

**МЕЖДУНАРОДНАЯ
КОНФЕДЕРАЦИЯ
ПРАКТИЧЕСКОЙ СТРЕЛЬБЫ**

**ОБЪЕДИНЕННЫЕ ПРАВИЛА
(пистолет, карабин, ружье)**

**РЕДАКЦИЯ ЯНВАРЬ 2018
неофициальный перевод**

International Practical Shooting Confederation
PO Box 15661
1001 NA Amsterdam
The Netherlands
Tel: +31 20 2440600 Fax: +31 20 2440601
Email: rules@ipsc.org Web: www.ipsc.org

Аббревиатуры "IPSC", "DVC" и "IROA", логотип IPSC, название "International Range Officers Association", логотип IROA, мишени IPSC и девиз "Diligentia, Vis, Celeritas" являются зарегистрированными стрелковыми торговыми марками Международной Конфедерации Практической Стрельбы.

Частным лицам, организациям и другим юридическим лицам, не являющимся членами МКПС, запрещено использовать любой из этих элементов без предварительного письменного согласия Президента МКПС (или в отдельных случаях регионального директора).

Объединенные правила скомпонованы из трех отдельных правил, правил по Пистолету и Карабину в редакции января 2017 года и правил по Ружью, созданных в Январе 2018 года. В случае маловероятного расхождения объединенных правил и отдельных правил, отдельные правила имеют приоритет.

Ключи:

[П] текст предназначенный для пистолета

[К] текст предназначенный для карабина

[Р] текст предназначенный для ружья

[П-К] текст предназначенный для пистолета и карабина

[К-Р] текст предназначенный для карабина и ружья

Текст без пометки предназначен для пистолета, ружья и карабина

СОДЕРЖАНИЕ

РАЗДЕЛ 1: Проектирование упражнений	7
1.1 Основные принципы	7
1.1.1 Безопасность	7
1.1.2 Качество	7
1.1.3 Баланс	7
1.1.4 Разнообразие	7
1.1.5 Свободный стиль	7
1.1.6 Сложность	8
1.1.7 Соревновательный дух	8
1.2 Виды упражнений	8
1.2.1 Основные упражнения	8
1.2.2 Специальные упражнения	9
1.3 Санкционирование упражнений МКПС	10
РАЗДЕЛ 2: Построение упражнений и организация стрельбища	11
2.1 Основные правила	11
2.1.1 Построение конструкций и сооружений	11
2.1.2 Углы безопасности	11
2.1.3 Минимальные расстояния	11
2.1.4 Расположение мишеней	12
2.1.5 Поверхность стрельбища	12
2.1.6 Препятствия	12
2.1.7 Общая линия огня	12
2.1.8 Размещение мишеней	12
2.1.9 Пулезащитные валы и ограждения	12
2.1.10 Отделяющиеся пыжи	12
2.1.11 Дробовые патроны и картонные мишени	13
2.1.12 Допустимые патроны	13
2.2 Критерии построения упражнений	13
2.2.1 Штрафные линии	13
2.2.2 Препятствия	13
2.2.3 Барьеры	13
2.2.4 Туннели	14
2.2.5 Туннели Купера	14
2.2.6 Реквизит	14
2.2.7 Окна и порты	14
2.3 Внесение изменений в конструкцию упражнения	14
2.4 Зоны безопасности	15
2.5 Зоны пристрелки / проверки прицельных приспособлений	15
2.6 Зоны выставок и торговли	15
2.7 Зоны гигиены	16
РАЗДЕЛ 3: Информация об упражнениях	17
3.1 Общие правила	17
3.1.1 Опубликованные стрелковые упражнения	17
3.1.2 Неопубликованные стрелковые упражнения	17
3.2 Письменные брифинги к упражнениям	17
3.3 Местные, региональные и национальные правила	17
РАЗДЕЛ 4: Оборудование стрельбища	18
4.1 Мишени – основные принципы	18
4.2 Картонные мишени, утвержденные МКПС	19
4.3 Металлические мишени, утвержденные МКПС	20
4.4 Разбивающиеся и пластиковые мишени	21
4.5 Внесение изменений в оборудование или поверхность упражнения	22
4.6 Неисправность оборудования упражнения и другие вопросы	22

РАЗДЕЛ 5: Снаряжение участника	23
5.1 Оружие	23
5.2 Переноска и хранение оружия, снаряжение стрелка	24
5.3 Одежда участников	27
5.4 Защита глаз и ушей	27
5.5 Патроны и сопутствующее снаряжение	27
5.6 Хронограф и факторы мощности	28
5.7 Неисправности снаряжения стрелка	31
5.8 Официальные патроны матча	32
РАЗДЕЛ 6: Структура соревнований	34
6.1 Основные принципы	34
6.1.1 Стрелковое задание	34
6.1.2 Упражнение	34
6.1.3 Матч	34
6.1.4 Турнир	34
6.1.5 Большой турнир	34
6.1.6 Лига	34
6.1.7 Суверенитет матча	34
6.2 Классы в матче	34
6.3 Категории в матче	35
6.4 Региональные команды	35
6.5 Статус стрелка и аккредитация	36
6.6 Деление стрелков на группы и составление расписания	37
6.7 Международная классификационная система – MKC (ICS)	37
РАЗДЕЛ 7: Управление матча	38
7.1 Официальные лица матча	38
7.1.1 Судья (RO - Range Officer)	38
7.1.2 Старший судья (CRO - Chief Range Officer)	38
7.1.3 Статс судья (SO - Stats Officer)	38
7.1.4 Начальник хозяйственного снабжения (QM - Quartermaster)	38
7.1.5 Главный судья (RM - Range Master)	38
7.1.6 Директор матча (MD - Match Director)	38
7.2 Дисциплина официальных лиц матча	38
7.3 Назначение официальных лиц матча	39
РАЗДЕЛ 8: Стрелковое упражнение	40
8.1 Положение готовности оружия	40
8.2 Положение готовности стрелка	41
8.3 Команды на стрельбище	43
8.3.1 «Зарядить оружие, приготовиться» ("Load And Make Ready")	43
8.3.2 «Готов?» ("Are You Ready")	43
8.3.3 «Внимание» ("Standby")	43
8.3.4 «Стартовый сигнал» ("Start Signal")	43
8.3.5 «Стоп» ("Stop")	43
8.3.6 «Если закончил, разрядить оружие, показать» ("If You Are Finished, Unload And Show Clear")	43
8.3.7 «Если разряжено, контрольный спуск, в кобуру» ("If Clear, Hammer Down, Holster")	44
8.3.8 «Если разряжено, контрольный спуск, открыть затвор» ("If Clear, Hammer Down, Open Action")	44
8.3.9 «Отбой» ("Range is Clear")	44
8.3.10 Визуальные и/или физические сигналы	44
8.3.10 Хронографическая процедура и проверка исправности оборудования	44
8.4 Заряжание, перезаряжание или разряжание во время упражнения	45
8.5 Передвижение	45
8.6 Содействие или вмешательство	45
8.7 Прицеливание, холощение и ознакомление с упражнением	46

РАЗДЕЛ 9: Подсчет очков	47
9.1 Общие положения	47
9.1.1 Доступ к мишеням	47
9.1.2 Прикосновения к мишеням	47
9.1.3 Преждевременно заклеенные мишени	47
9.1.4 Невостановленные мишени	47
9.1.5 Непробиваемость мишеней	47
9.1.6 Твердое покрытие	48
9.1.7 Деревянные стойки	49
9.1.8 Пробоины в картонной мишени от дробы	49
9.2 Метод подсчета очков	49
9.3 Ничейный результат	49
9.4 Подсчет баллов и штрафов	50
9.5 Счетная политика	51
9.6 Проверка подсчета очков и спорные вопросы	52
9.7 Зачетные листы	53
9.8 Ответственность за подсчет результатов	54
9.9 Подсчет очков на исчезающих мишенях	54
9.10 Официальное время	55
9.11 Программы подсчета очков	55
РАЗДЕЛ 10: Штрафы	56
10.1 Процедурные штрафы – Общие правила	56
10.2 Процедурные штрафы – отдельные примеры	56
10.3 Дисквалификация – Общие правила	57
10.4 Дисквалификация за случайный выстрел	58
10.5 Дисквалификация за небезопасное обращение с оружием	59
10.6 Дисквалификация за неспортивное поведение	61
10.7 Дисквалификация за употребление запрещенных веществ	61
РАЗДЕЛ 11: Арбитраж и интерпретация правил	62
11.1 Основные принципы	62
11.1.1 Администрирование	62
11.1.2 Доступ	62
11.1.3 Апелляции	62
11.1.4 Апелляция в комитет	62
11.1.5 Сохранение доказательств	62
11.1.6 Подготовка апелляции	62
11.1.7 Обязанности официальных лиц матча	62
11.1.8 Обязанности Директора матча	62
11.1.9 Обязанности Арбитражного комитета	62
11.2 Состав Арбитражного комитета	62
11.2.1 Матчи уровня III или выше	62
11.2.2 Матчи уровней I и II	63
11.3 Временные рамки и последовательность	63
11.3.1 Временной лимит на подачу апелляции в арбитраж	63
11.3.2 Временной лимит на принятие решения	63
11.4 Оплата	63
11.4.1 Сумма	63
11.4.2 Выплата	63
11.5 Процедурный регламент	63
11.5.1 Обязанности арбитражного комитета и процедура	63
11.5.2 Дача разъяснений	63
11.5.3 Слушания	63
11.5.4 Свидетели	63
11.5.5 Вопросы	63
11.5.6 Мнения	63

11.5.7	Осмотр места	64
11.5.8	Влияние	64
11.5.9	Обсуждение	64
11.6	Вердикт и последующие действия	64
11.6.1	Решение комитета	64
11.6.2	Выполнение решения	64
11.6.3	Решение окончательно	64
11.6.4	Протокол	64
11.7	Протест третьей стороны	64
11.8	Интерпретация правил	64

РАЗДЕЛ 12: Разное 65

12.1	Приложения	65
12.2	Язык	65
12.3	Отклонение обвинений	65
12.4	Мужской и женский род	65
12.5	Словарь терминов	65
12.6	Измерения	69

ПРИЛОЖЕНИЕ A1:	Уровни матчей МКПС	70
ПРИЛОЖЕНИЕ A2:	Признание классов и категорий МКПС	71
ПРИЛОЖЕНИЕ A3:	Таблица дуэли	72
ПРИЛОЖЕНИЕ A4:	Одобрённые пропорции упражнений	73
ПРИЛОЖЕНИЕ B1:	Установка мишеней	74
ПРИЛОЖЕНИЕ B2:	Мишень МКПС	75
ПРИЛОЖЕНИЕ B3:	Мини-мишень МКПС	76
ПРИЛОЖЕНИЕ B4:	Универсальная мишень МКПС [К-Р]	77
ПРИЛОЖЕНИЕ B5:	Мишень МКПС A4/A [Р]	78
ПРИЛОЖЕНИЕ B6:	Мишень МКПС A3/B [Р]	79
ПРИЛОЖЕНИЕ C1:	Калибровка попперов МКПС [П-К]	80
	Калибровка и тестирование мишеней [Р]	81
ПРИЛОЖЕНИЕ C2:	Попперы МКПС	83
ПРИЛОЖЕНИЕ C3:	Металлические тарелки МКПС	84
ПРИЛОЖЕНИЕ C3:	Отделяющиеся металлические тарелки	85
ПРИЛОЖЕНИЕ C4:	Форма ежедневного отчета хронографирования	86
ПРИЛОЖЕНИЕ D1:	Пистолет Открытый класс	87
ПРИЛОЖЕНИЕ D2:	Пистолет Стандартный класс	88
ПРИЛОЖЕНИЕ D3:	Пистолет Классический класс	89
ПРИЛОЖЕНИЕ D4:	Пистолет Серийный класс	90
ПРИЛОЖЕНИЕ D5:	Пистолет Револьвер класс	91
ПРИЛОЖЕНИЕ D6:	Классы карабина	92
ПРИЛОЖЕНИЕ D7:	Классы ружья	94
ПРИЛОЖЕНИЕ E1:	Процедура измерения магазина [П]	96
	Патроны/Типы патронов [Р]	97
ПРИЛОЖЕНИЕ E2:	Диаграмма расположения снаряжения [П]	99
ПРИЛОЖЕНИЕ E3:	Серийный класс – границы обклеивания рукоятки [П]	100
ПРИЛОЖЕНИЕ E3b:	Все классы – задняя грань рукоятки у пистолета [П]	100
ПРИЛОЖЕНИЕ E4a:	Процедура измерения усилия спуска [П]	101
ПРИЛОЖЕНИЕ E4b:	Протокол измерения длины ствола [П]	101
ПРИЛОЖЕНИЕ E5:	Пример контрольного листа снаряжения [П]	102
ПРИЛОЖЕНИЕ F1:	Невербальные сигналы при оценке мишеней	103
Алфавитный указатель		104-110

РАЗДЕЛ 1. ПРОЕКТИРОВАНИЕ УПРАЖНЕНИЙ

Приведённые ниже основные принципы проектирования упражнений описывают критерии, ответственность и ограничения для дизайнеров упражнений по практической стрельбе.

1.1 Основные принципы.

- 1.1.1. **БЕЗОПАСНОСТЬ.** Матчи МКПС должны быть спроектированы, построены и проведены согласно всем правилам безопасности.
- 1.1.2. **КАЧЕСТВО.** Качественный уровень матчей по практической стрельбе определяется сложностью стрелковых испытаний, представленных в упражнениях. Упражнения должны быть спроектированы таким образом, чтобы, прежде всего, проверить стрелковое мастерство участников, а не их физические способности.
- 1.1.3. **БАЛАНС.** Точность, Мощность и Скорость являются равноценными элементами практической стрельбы и выражены латинскими словами "Diligentia, Vis, Celeritas" (DVC). Баланс упражнения определяется разнообразием стрелковых испытаний. Все эти три элемента должны равноценно сочетаться в дизайне упражнений и при проведении соревнований.
- 1.1.4. **РАЗНООБРАЗИЕ.** Стрелковые задания МКПС разнообразны. Не обязательно создавать совершенно новые упражнения для каждого матча. Но ни одно упражнение не должно повторяться часто, чтобы не стать критерием стрелкового мастерства МКПС .
- 1.1.5. **ВОЛЬНЫЙ СТИЛЬ.** Матчи МКПС - это вольный стиль. Участникам должно быть разрешено решать представленные стрелковые задачи по своему усмотрению, а в матчах по пистолету и ружью поражать мишени «по мере видимости». После стартового сигнала условия упражнений не должны обязывать участника делать обязательные перезарядки, принимать определённые положения, стойки или стрелковые позиции, за исключением указанного ниже. Однако, могут быть созданы условия и построены барьеры и иные физические ограничения, с целью вынудить участника принять определенное положение, стойку или выбрать стрелковую позицию.
 - 1.1.5.1. В матчах I и II уровней не обязательно строгое следование требованиям вольного стиля или ограничениям на количество выстрелов (см. Главу 1.2).
 - 1.1.5.2. Короткие упражнения и Классификационные упражнения могут включать обязательные перезарядки и могут определять стойку, стрелковую позицию и/или положение. Когда необходимо произвести обязательное перезарядание, это должно быть завершено после того как участник выстрелил в первую мишень, и до того как он выстрелит в последнюю мишень. Нарушение этого правила карается одним процедурным штрафом.
 - 1.1.5.3. [П] Условия Основных и Классификационных Упражнений могут предписывать стрельбу только сильной или только слабой рукой без ограничения использования физических средств поддержки (например, застёжка-липучка и тому подобные). Стрельба указанной рукой должна производиться с определённого момента и до окончания упражнения
 - [К] Условия Основных и Классификационных Упражнений не могут предписывать стрельбу только со слабого плеча
 - [Р] Условия коротких и Классификационных Упражнений могут предписывать стрельбу только со слабого плеча.
 - 1.1.5.4. [П] Если в письменном брифинге к упражнению обозначена только сильная или слабая рука, тогда применяется пункт 10.2.8 Правил. Если участнику всего лишь требуется носить, удерживать или схватить некий объект при выполнении упражнения, тогда будет применён пункт 10.2.2 Правил
 - [К-Р] Если брифинг к упражнению предписывает участнику нести, удерживать или схватить некий предмет, то применяется пункт 10.2.2 Правил.

1.1.5.5 Дизайнеры упражнений могут позволить стрелку ожидать Стартовый Сигнал где угодно в пределах ограниченной и хорошо отмеченной стрелковой зоны.

1.1.6 **СЛОЖНОСТЬ.** Матчи МКПС представляют различные уровни сложности. Любые стрелковые испытания не могут быть оспорены, или подлежать запрету. Это не относится к нестрелковым испытаниям, которые должны в разумных рамках учитывать разницу в росте и телосложении участников.

1.1.7 **СОРЕВНОВАТЕЛЬНЫЙ ДУХ.** Матчи МКПС отличаются сложностью использования мощного крупнокалиберного оружия в динамичной стрельбе. Всегда устанавливается минимальный фактор мощности патронов, которым должны соответствовать все участники для отражения соревновательного духа

1.2 Виды упражнений.

Соревнования МКПС могут включать следующие виды упражнений:

1.2.1 Основные упражнения:

1.2.1.1 [П] **«КОРОТКИЕ УПРАЖНЕНИЯ»** - не должны требовать более 12 зачетных выстрелов для завершения упражнения. Дизайн упражнения и конструкции не должны позволять сделать более 9-и зачётных выстрелов с одной стрелковой позиции или направления.

[К] **«КОРОТКИЕ УПРАЖНЕНИЯ»** - не должны требовать более 5 зачётных выстрелов для завершения упражнения для классов Ручного перезаряжания и 10 зачетных выстрелов для Полуавтоматических классов. Если по условию выполнения упражнения бумажный мишени поражаются 2 выстрелами, количество зачетных выстрелов увеличивается до 10.

[Р] **«КОРОТКИЕ УПРАЖНЕНИЯ»** - не должны требовать более 8 зачётных выстрелов для завершения упражнения и ограничены максимумом в 12 зачетными попаданиями.

1.2.1.2. [П] **«СРЕДНИЕ УПРАЖНЕНИЯ»** - не должны требовать более 24 зачетных выстрелов для завершения упражнения. Дизайн упражнения и его построение не должны требовать больше 9 зачетных выстрелов с одной стрелковой позиции или направления и не должны предоставлять участнику возможность поразить все мишени с одной стрелковой позиции или направления

[К] **«СРЕДНИЕ УПРАЖНЕНИЯ»** - не должны требовать более 10 зачетных выстрелов для завершения упражнения. Дизайн упражнения и его построение не должны требовать поражения более 5 зачетных мишеней с одной стрелковой позиции или направления и не должны предоставлять участнику возможность поразить все мишени с одной стрелковой позиции или направления При минимальной дистанции в 100 м. может быть установлено требование поражение 8 зачетных мишеней с одной стрелковой позиции или направления. Если по условию выполнения упражнения бумажный мишени поражаются 2 выстрелами, количество зачетных выстрелов увеличивается до 20 и максимальное количество зачетных мишеней, которые возможно поразить с одной стрелковой позиции или направления увеличивается до 10. (16 для мишеней расположенных на дистанции более чем в 100 метров).

[Р] **«СРЕДНИЕ УПРАЖНЕНИЯ»** - не должны требовать более 16 зачётных выстрелов для завершения упражнения и ограничены максимумом в 24 зачетными попаданиями.. Дизайн упражнения и его построение не должны требовать произвести более 8 зачётных выстрелов с одной стрелковой позиции или направления.

1.2.1.3. [П] **«ДЛИННЫЕ УПРАЖНЕНИЯ»** - не должны требовать более 32 зачетных выстрелов для завершения упражнения. Дизайн упражнения и его построение не должны требовать больше 9 зачетных выстрелов с одной стрелковой позиции или направления и не должны предоставлять участнику возможность поразить все мишени с одной стрелковой позиции или направления.

[К] **«ДЛИННЫЕ УПРАЖНЕНИЯ»** - не должны требовать более 20 зачетных выстрелов для завершения упражнения. Дизайн упражнения и его построение не должны требовать поражения более 5 зачетных мишеней с одной стрелковой позиции или направления и не должны предоставлять участнику возможность поразить все мишени с одной стрелковой позиции или направления. При минимальной дистанции в 100 м. может быть установлено требование поражение 8 зачетных мишеней с одной стрелковой позиции или направления. Если по условию выполнения упражнения бумажный мишени поражаются 2 выстрелами, количество зачетных выстрелов увеличивается до 40 и максимальное количество зачетных мишеней, которые возможно поразить с одной стрелковой позиции или направления увеличивается до 10. (16 для мишеней расположенных на дистанции более чем в 100 метров).

[Р] **«ДЛИННЫЕ УПРАЖНЕНИЯ»** - должны требовать не более 28 выстрелов и ограничены максимумом 32 зачётными попаданиями. Дизайн упражнения и его построение не должны предоставлять возможности произвести более 8 зачётных выстрелов с одной стрелковой позиции или направления. На упражнении, требующем 24 или более выстрелов, нельзя требовать положения готовности ружья «Разряжено».

1.2.1.4. Утвержденный баланс для матча, санкционированного МКПС - это соотношение: 3 коротких упражнения к 2 средним упражнениям и к 1 длинному упражнению. (Смотри Утвержденные пропорции упражнений в Приложении А4).

1.2.1.5. [П-Р] Положение готовности оружия при котором патронник пуст и\или пустой магазин\барабан (смотри Раздел 8) рекомендуется устанавливать не более чем в 25% упражнениях на матче.

[К] Рекомендуемый баланс для карабинного матча, санкционированного МКПС - это соотношение дистанций между мишенями: 30% всех мишеней расположены не далее 60 метров, 50% - между 60 и 150 метрами и 20% между 150 и 300 метрами .

1.2.2. Специальные упражнения:

1.2.2.1 **«КЛАССИФИКАЦИОННЫЕ УПРАЖНЕНИЯ»** -- упражнения, санкционированные Региональным Директором и\или IPSC и доступные участникам, желающим пройти региональную или международную классификацию. Классификационные упражнения должны быть построены в соответствии с данными правилами и проводится в строгом соответствии с пояснениями и чертежами, им сопутствующими. Для официального признания результатов, они должны быть представлены для санкционирования в установленной форме (с приложением стартового взноса, если требуется)

1.2.2.2 [П] **«ДУЭЛЬНАЯ СТРЕЛЬБА»** - соревнование, проходящее отдельно от основного матча. Два вызванных участника, одновременно поражают идентичные мишенные обстановки в одном или нескольких отборочных поединках (см. Приложение А3). Каждая мишенная обстановка не должна требовать более 12 выстрелов и каждый участник должен совершить обязательную перезарядку в период стрельбы, следующей между произведением выстрела в первую мишень и поражением последней мишени. Несоблюдение этого правила приводит к автоматическому поражению в поединке.

[К] **«ДУЭЛЬНАЯ СТРЕЛЬБА»** - соревнование, проходящее отдельно от основного матча. Два вызванных участника одновременно поражают идентичные мишенные обстановки (см. Приложение А3). Каждая мишенная обстановка не должна требовать более 6 выстрелов в классе «Ручного перезаряжания», и 12 выстрелов в классе «Полуавтоматический» и каждый участник должен совершить обязательную перезарядку в период стрельбы, следующей между произведением выстрела в первую мишень и поражением последней мишени.

[Р] **«ДУЭЛЬНАЯ СТРЕЛЬБА»** - соревнование, проходящее отдельно от основного матча. Два вызванных участника одновременно поражают идентичные мишенные обстановки (см. Приложение А3). Количество установленных мишеней не должно требовать более 8, и для каждого участника требуется обязательная перезарядка в

процессе стрельбы между произведением выстрела в первую мишень и поражением последней мишени.

1.3. Санкционирование соревнований IPSC

- 1.3.1. Организаторы матча, желающие получить санкционирование МКПС, должны следовать основным принципам проектирования и построения упражнений, наряду со всеми действующими правилами МКПС и иными требованиями, касательно данного вида спорта. Упражнения, не соответствующие этим требованиям, не будут санкционированы и не должны быть опубликованы или объявлены как санкционированные матчи МКПС.
- 1.3.2. Мишенные обстановки и их схемы или реквизит использующиеся на упражнениях, должны быть представлены МКПС, но не логичные и не практичные, по мнению МКПС, упражнения, не будут санкционированы для использования на матче. (Смотри последнюю редакцию Пособия по размещению мишеней)
- 1.3.3. Президент МКПС, его представитель или должностное лицо Конфедерации (в указанном порядке) могут отозвать санкционирование МКПС матча, если по его или их мнению, матч или отдельные его части:
 - 1.3.3.1. противоречат целям или духу принципов построения упражнений; или:
 - 1.3.3.2. упражнения были построены со значительными отклонениями от санкционированного дизайна; или:
 - 1.3.3.3. на нём нарушаются действующие правила МКПС; или:
 - 1.3.3.4. имеет место дискредитация Практической Стрельбы как спорта.
 - 1.3.3.5. если не соблюдены положения пункта 6.5.1.1 Правил.
- 1.3.4. Требования и рекомендации к уровням матчей МКПС указаны в Приложении А1.

РАЗДЕЛ 2: ПОСТРОЕНИЕ УПРАЖНЕНИЙ И ОРГАНИЗАЦИЯ СТРЕЛЬБИЩА

Приведённые ниже основные правила строительства упражнений описывают критерии, ответственность и ограничения, применимые к упражнениям на матчах МКПС. Этими правилами руководствуются дизайнеры упражнений, организаторы соревнований и Официальные лица.

2.1 Основные правила.

- 2.1.1 **ПОСТРОЕНИЕ КОНСТРУКЦИЙ И СООРУЖЕНИЙ.** Безопасный дизайн, построение и требования к любому упражнению являются ответственностью организаторов матчей и предметом утверждения Главным Судьёй. Достаточные меры должны быть приняты, чтобы предотвратить травматизм участников, Официальных лиц и зрителей во время матча. Дизайн упражнения по возможности должен предотвратить непреднамеренные небезопасные действия участника. Во внимание должно быть принято обеспечение удобного доступа Официальным лицам для наблюдения за участниками при выполнении упражнения.
- 2.1.2 **УГЛЫ БЕЗОПАСНОСТИ.** Упражнения всегда должны быть построены с учетом безопасных углов ведения стрельбы. Необходимо уделить внимание безопасному устройству мишеней и мишенных стоек и углам любого вероятного рикошета. При построении упражнений должны по возможности учитываться размеры и расположение пулеулавливателей и боковых пулезащитных валов. Если иное не установлено, максимальный угол безопасности составляет по умолчанию 90 градусов во всех направлениях, определяемых вперёд от участника, располагающегося строго фронтально по направлению к центру мишенного поля. Нарушения подпадают под пункт 10.5.2 Правил.
- 2.1.2.1 Региональный Директор может установить или утвердить особые углы безопасности (увеличенные или уменьшенные) для конкретных упражнений или стрельбищ. Нарушения подпадают под пункт 10.5.2 Правил. Все подробности применяемых углов безопасности и прочих условий (таких как уменьшенный вертикальный угол безопасности, применяемый, только если палец находится в пределах спусковой скобы) должны быть опубликованы до матча и должны быть включены в письменные брифинги к упражнениям (см. также Главу 2.3 Правил).
- 2.1.3 [П] **МИНИМАЛЬНЫЕ ДИСТАНЦИИ.** Во всех случаях использования на упражнениях металлических мишеней или металлических твёрдых покрытий участники и Официальные лица матча должны находиться от них на расстоянии не менее 7 метров во время ведения огня по ним. Если возможно, это ограничение должно быть обеспечено физическим барьером. Если используются штрафные линии, они должны быть расположены на расстоянии минимум 8 метров от мишеней, чтобы, если участник случайно заступит за штрафную линию, он все равно останется на безопасном расстоянии, не менее 7 метров (см. пункт 10.4.7. Правил). Также необходимо обращать внимание на наличие металлических элементов оборудования стрельбища на линии огня.
- [К] Во всех случаях использования на упражнениях металлических мишеней или металлических твёрдых покрытий участники и Официальные лица матча должны находиться от них на расстоянии не менее 50 метров во время ведения огня по ним. Если возможно, это ограничение должно быть обеспечено физическим барьером. Если используются штрафные линии, они должны быть расположены на расстоянии минимум 51 метров от мишеней, чтобы, если участник случайно заступит за штрафную линию, он все равно останется на безопасном расстоянии, не менее 50 метров (см. пункт 10.4.7 Правил.). Также необходимо обращать внимание на наличие металлических элементов оборудования стрельбища на линии огня.
- [Р] **МИНИМАЛЬНЫЕ ДИСТАНЦИИ.** Во всех случаях использования на упражнениях металлических мишеней или металлических твёрдых покрытий определяются минимальные дистанция, на которых должны находиться участники и Официальные лица матча во время стрельбы по таким мишеням. По возможности, должны использоваться физические барьеры. Если используются Штрафные линии для ограничения к доступу к металлическим мишеням, то они должны находиться на большем расстоянии, чтобы в случае, если участник случайно заступит за Штрафную линию, он все равно остался бы на безопасном расстоянии (см. пункт 10.4.7 Правил.). Также необходимо обращать внимание на наличие металлических элементов оборудования стрельбища на линии огня.

- 2.1.3.1. [Р] **ПРИ СТРЕЛЬБЕ ДРОБЬЮ И КАРТЕЧЬЮ** – минимальная дистанция составляет 5 метров от металлических мишеней или металлических покрытий оборудования. Штрафные линии должны быть расположены на расстоянии минимум 6 метров.
- 2.1.3.2. [Р] **ПРИ СТРЕЛЬБЕ ПУЛЕЙ** – минимальная дистанция составляет 40 метров от металлических мишеней или металлических покрытий. Штрафные линии должны быть расположены на расстоянии минимум 41 метр
- 2.1.4 **РАСПОЛОЖЕНИЕ МИШЕНЕЙ.** Если упражнение включает в себя мишени, расположенные не только строго впереди, организаторы и Официальные лица должны запретить или перекрыть доступ людей в прилегающие к этим мишеням зоны. Каждому участнику должно быть разрешено решать стрелковую задачу любым удобным ему способом, и он не должен быть затруднён принуждением действовать с возможным нарушением правил безопасности. Мишени должны быть представлены на упражнении так, чтобы, производя выстрелы по ним, участник не мог «разбить» углы безопасности
- 2.1.5 **ПОВЕРХНОСТЬ СТРЕЛЬБИЩА.** Поверхность стрелковой площадки должна быть подготовлена и выровнена до начала соревнований и содержаться в порядке во время соревнования для обеспечения достаточной безопасности участников и официальных лиц. Необходимо следить за изменениями поверхности на упражнении под влиянием погодных условий и действий участников. Официальные лица матча могут присыпать поврежденные поверхности гравием, песком или другими материалами в любое время, и участники не могут протестовать против таких действий.
- 2.1.6 **ПРЕПЯТСТВИЯ.** Естественные или искусственно построенные препятствия на упражнении должны в достаточной степени позволять выполнять упражнение участникам различного роста и различного физического сложения, а также их конструкция должна обеспечивать достаточную безопасность участников, Официальных лиц соревнования и зрителей.
- 2.1.7 **ОБЩАЯ ЛИНИЯ ОГНЯ.** Упражнения, в которых требуется одновременная стрельба нескольких участников с одной линии стрельбы (например, Дуэльная Стрельба), должны обеспечивать минимальное расстояние в 3 метра между каждым участником.
- 2.1.8 **РАЗМЕЩЕНИЕ МИШЕНЕЙ.** При размещении мишеней следует исключить возможность поражения нескольких картонных мишеней одной пулей.
- 2.1.8.1 Расположение мишеней необходимо обозначать на мишенных стойках для их замены на новые, мишенные стойки должны быть надежно закреплены и их положение на поверхности стрельбища должно быть четко обозначено для обеспечения одинакового положения в продолжении всего матча. До начала матча типы мишеней должны быть обозначены на мишенных основаниях или стойках, чтобы после начала матча при проведении их замены зачётные мишени не были перепутаны со штрафными.
- 2.1.8.2 При расположении картонных мишеней на упражнении рядом с металлическими следует их располагать (или защищать укрытиями) так, чтобы фрагменты рикошета разбившихся о стальную мишень пуль не повреждали картонные мишени.
- 2.1.8.3 При использовании в упражнениях попперов нужно убедиться в качественном креплении основания попперов к поверхности упражнения в месте установки для обеспечения их бесперебойного функционирования в течение соревнования.
- 2.1.8.4 [П-Р] Неподвижные мишени (т.е. не активируемые) не должны устанавливаться под углом более 90 градусов к вертикали.
- [К] Неподвижные мишени (т.е. не активируемые) за исключением Универсальной не должны устанавливаться под углом более 90 градусов к вертикали.
- 2.1.9 **ПУЛЕЗАЩИТНЫЕ ВАЛЫ И ОГРАЖДЕНИЯ.** Являются запретными зонами для всех и в любое время, кроме случаев, когда доступ туда разрешён Судьей (см. Главу 10.6 Правил).
- 2.1.10 [Р] **ОТДЕЛЯЮЩИЕСЯ ПЫЖИ.** Некоторые типы пулевых и картечных патронов имеют отделяющиеся пыжи и контейнеры. В связи с этим картонные мишени должны быть усилены фанерой или другим подходящим по толщине материалом или размещены на

большее расстояние. Для картечи рекомендуется дистанция 10 метров для предотвращения таких пробитий пыжами картонных мишеней.

- 2.1.11 [Р] **ДРОВОВОЙ ПАТРОН И КАРТОННАЯ МИШЕНЬ.** От участника нельзя требовать стрелять дробью по картонным мишеням.
- 2.1.12 [Р] **ДОПУСТИМЫЕ ПАТРОНЫ.** Упражнение должно требовать использования только одного типа патрона: дробового, картечного или пулевого.

2.2. Критерии построения упражнений

При построении упражнений могут быть использованы разнообразные физические барьеры для ограничения передвижения участников и для усложнения стрелковой задачи:

- 2.2.1 **ШТРАФНЫЕ ЛИНИИ.** Предпочтительнее ограничивать перемещение участника на упражнении с помощью физических барьеров, однако, разрешено использовать в этих целях штрафные линии, а именно:

- 2.2.1.1 Чтобы предотвратить небезопасное случайное приближение участника к мишени или удаление от неё.
- 2.2.1.2 Для имитации применения барьеров и/или укрытия.
- 2.2.1.3 Чтобы обозначить границы общей зоны стрельбы или её частей.
- 2.2.1.4 Штрафные линии должны быть жестко зафиксированы на месте и возвышаться, по крайней мере на 2 см выше поверхности земли, должны быть изготовлены из дерева или из других твердых материалов, и они должны быть окрашены в насыщенные цвета (желательно красный) на каждом упражнении матча. Если штрафные линии не используются на всём протяжении ограждения стрелковой зоны для обозначения её пределов, то они должны быть минимум 1,5 метра в длину и в любом случае считаются бесконечно длинными (также см. Пункт 4.4.1).
- 2.2.1.5 Если упражнение имеет проходы, визуально очерченные штрафными линиями, и/или чётко отмеченную стрелковую зону, то любой участник, использующий кратчайший путь касаясь земли вне этих проходов и/или стрелковых зон, получит один процедурный штраф за каждый выстрел, сделанный после того, как он покинет зону, отмеченную штрафными линиями.

- 2.2.2 [П] **ПРЕПЯТСТВИЯ.** Упражнения могут включать крупные препятствия, преодолеваемые участниками. Такие препятствия не должны превышать 2 метров в высоту. Препятствия выше 1 метра должны быть снабжены вспомогательными средствами подъёма и для обеспечения безопасности участников должны быть построены следующим образом:

- 2.2.2.1 [П] Препятствия должны быть прочно и надёжно закреплены на поверхности стрельбища, чтобы при использовании обеспечивать надёжную опору. Острые углы и неровные поверхности, по возможности, должны быть удалены в целях уменьшения возможности травматизма участников и/или Официальных лиц матча.
- 2.2.2.2 [П] Спуск с любого препятствия должен быть очищен от помех или опасностей природного характера.
- 2.2.2.3 [П] Участникам разрешено проверить препятствия перед их попыткой выполнить упражнение.
- 2.2.2.4 [П] Нельзя требовать от участников помещать пистолет в кобуру перед тем, как подняться на подобные препятствия.

- 2.2.3 **БАРЬЕРЫ** должны быть построены следующим образом:

- 2.2.3.1 Быть достаточно высокими и прочными для того, чтобы выполнять свои функции. Барьеры высотой не менее 1,8 метра считаются бесконечно высокими, если не дополняются стрелковой платформой или другими сходными приспособлениями (см. также пункт 10.2.11 Правил).
- 2.2.3.2 Иметь штрафные линии, простирающиеся от боковых граней назад на уровне земли.

- 2.2.4 [П] **ТУННЕЛИ.** Туннель, в который участник должен войти или через который он должен пройти, должен быть построен из подходящего материала и может быть любой длины. Туннель должен содержать достаточное количество портов, для того чтобы обеспечить официальным лицам матча безопасное наблюдение за действиями участника в нем. Края входа в туннель и выхода из туннеля должны быть подготовлены соответствующим образом, чтобы уменьшить возможности травматизма участников и Официальных лиц матча. Дизайнеры упражнения должны ясно обозначить вход и выход из туннеля, а также условия стрельбы по любым мишеням из туннеля (например, Штрафные линии). Смотри также пункт 10.5.4 Правил.
- 2.2.5 **ТУННЕЛИ «КУПЕРА».** Туннели, состоящие из боковых конструкций, поддерживающих незакрепленное верхнее покрытие (например, деревянные планки), которые могут быть уронены, будучи случайно смещёнными участниками (пункт 10.2.5 Правил). Эти туннели могут иметь любую высоту, но верхнее покрытие должно быть достаточно легким, чтобы при падении не травмировать участника. Смотри также пункт 10.5.4 Правил.
- 2.2.6. **РЕКВИЗИТ УПРАЖНЕНИЯ.** В случаях, когда конструкции на упражнении предназначены для помощи участникам во время движения или как опоры для стрельбы по мишеням, приоритетом в их построении должна являться безопасность участников и Официальных лиц матча. Реквизит должен быть установлен так, чтобы Судьи могли безопасно наблюдать и контролировать все действия участника при выполнении упражнения. Реквизит должен быть достаточно прочными, чтобы выдержать воздействие всех участников
- 2.2.7 **ОКНА И ПОРТЫ** – должны располагаться на высоте доступной большинству участников и иметь дополнительно устойчивую платформу для использования по необходимости другими участниками без назначения им штрафов.

2.3 Внесение изменений в конструкцию упражнения.

- 2.3.1 Официальные лица соревнования могут вносить изменения в конструкцию упражнения или процедуру его выполнения по каким-либо причинам, если такие изменения заранее одобрены Главным Судьей. Такие перестройки или дополнения к опубликованному упражнению следует завершить до начала выполнения этого упражнения.
- 2.3.2 Все участники должны быть уведомлены о таких изменениях как можно быстрее. В любом случае участникам сообщается о таких изменениях во время брифинга перед началом упражнения.
- 2.3.3 Если Главный Судья принимает решение о внесении подобных изменений после начала соревнований, то он должен проделать следующее:
- 2.3.3.1 Разрешить выполнение уже измененного стрелкового упражнения только тем участникам, которые еще не выполнили его. Если действия участника внесли изменения в упражнение, то этот участник должен перестрелять заново изменённое упражнение в соответствии с пунктом 2.3.4.1 Правил или.
 - 2.3.3.2 Если возможно, потребовать перестрелять изменённое упражнение всем участникам, кто выполнил его до изменения, изъав предыдущие результаты.
 - 2.3.3.3 Участник, который отказался перестрелять упражнение по указанию судьи, согласно данному или любому другому разделу правил, получает ноль очков за упражнение, независимо от предыдущих результатов.
- 2.3.4 В случае, если Главный Судья (по согласованию с Директором Матча) решит, что физические или процедурные изменения приводят к потере равных условий для всех участников и нет возможности всем участникам перестрелять измененное упражнение, или если упражнение признано несоответствующим или неработающим по какой-либо причине, то упражнение и начисленные за него очки всех участников должны быть удалены из результатов матча.
- 2.3.4.1 Участник, дисквалифицированный на Упражнении, которое впоследствии было удалено из Матча, может получить право на восстановление, если поданную участником апелляцию рассмотрят на высшем уровне (т.е. Главный Судья или Арбитражный Комитет, в зависимости от обстоятельств) и признают что данная дисквалификация

стала прямым последствием тех причин, по которым Упражнение было исключено из Матча.

- 2.3.5 При плохих погодных условиях (во время дождя или снега) Главный Судья может приказать снабдить картонные мишени прозрачными защитными покрытиями и/или навесами (надеть пластиковые мешки на мишени). Это решение не может оспариваться участниками (см. пункт 6.6.1 Правил). Распоряжение должно быть выполнено, и защитные приспособления должны оставаться на всех указанных мишенях одинаковое количество времени, пока Главный Судья не отменит данное указание.
- 2.3.6 Главный Судья (по согласованию с Директором Матча) может приостановить стрельбы в связи с плохими погодными условиями, если это угрожает безопасности или влияет на нормальный ход соревнований, до того момента, когда он посчитает их подходящими для продолжения соревнования.

2.4 Зоны Безопасности.

- 2.4.1 Организаторы ответственны за сооружение и размещение достаточного количества Зон Безопасности на матче Их следует удобно расположить и четко обозначить указателями.
- 2.4.2. Зоны Безопасности должны включать стол с ясно обозначенным безопасным направлением и границами. Если в Зоне Безопасности присутствуют стены или валы, то они должны быть выполнены из материала, способного поглотить выстрел. Во время Турниров и Матчей по ружью и карабину, около Зоны Безопасности, но не внутри неё, должно быть оборудовано достаточное количество подходящих стоек и пирамид для безопасного содержания оружия, стволом вверх.
- 2.4.3 Участникам разрешается использовать Зоны Безопасности без надзора, для совершения ниже перечисленных действий только в пределах обозначенных границ зоны. Все манипуляции с оружием должны производиться в безопасном направлении. Нарушения могут быть наказаны дисквалификацией (см. п. 10.5.1 Правил).
- 2.4.3.1 Зачехлять и расчехлять, помещать в кобуру незаряженное оружие.
- 2.4.3.2 Прицеливаться, «холостить», выхватывать из кобуры и помещать в кобуру незаряженное оружие.
- 2.4.3.3 Тренироваться во вставлении и извлечении неснаряженных магазинов, передёргивать затвор оружия.
- 2.4.3.4 Проводить проверку, разборку, чистку, ремонт и осуществлять уход за оружием, запчастями и другими сопутствующим снаряжением.
- 2.4.4 Учебные патроны и боевые патроны (без упаковки, в упаковке или снаряженные в магазины или в ускорители снаряжения) не разрешается брать в руки в Зоне Безопасности ни при каких обстоятельствах. (см. пункт 10.5.12 Правил).

2.5 Зона пристрелки/ проверки прицельных приспособлений

- 2.5.1 Если есть возможность, то на матче пристрелка должна быть организована под надзором и контролем Судьи
- 2.5.2 Участники могут проверить работу своего оружия и патронов с учетом всех существующих правил техники безопасности, временных или иных ограничений, установленных Судьей.
- 2.5.3 На матчах III уровня или выше, турнирах и матчах по карабину и ружью, картонные мишени МКПС и металлические мишени (где возможно, с электронной индикацией или самовосстанавливающимися) должны быть доступны для использования участниками, что бы помочь им «пристрелять» их боеприпасы, в соответствии с руководством, описанным в Приложении СЗ.

2.6. Зоны торговли.

- 2.6.1 Торговцы (т.е. частные, корпоративные и другие лица, демонстрирующие или продающие товары на матче МКПС) несут исключительную ответственность за безопасное обращение со своими продуктами, а также за сохранность своих продуктов и прочих предметов, ими используемых, и

обеспечивают их демонстрацию в состоянии, не угрожающем кому-либо. Собранное огнестрельное оружие должно быть деактивировано, прежде чем будет продемонстрировано.

- 2.6.2 Главный Судья (проконсультировавшись с Директором Матча) должен чётко обозначить Зоны Торговли, а так же он может выпустить «Приемлемые Практические Рекомендации» для всех Торговцев, которые несут ответственность за осуществление этих рекомендаций, в отношении их собственного товара.
- 2.6.3 Участники могут манипулировать разряженным оружием, представленным продавцами, пока полностью остаются в пределах обозначенных Зон Торговли, проявляя разумную осторожность и следя за тем, чтобы ствол оружия не был направлен на кого-либо при манипуляциях.
- 2.6.4 [П] Участники не должны перекладывать или извлекать из кобуры их собственное оружие, находясь в Зонах Торговли (см. Пункт 10.5.1 Правил). Участник, которому необходимы услуги оружейного мастера в отношении собственного оружия, должен сначала поместить своё оружие в чехол или кейс, в специально отведённой Зоне Безопасности, и лишь потом передать его Мастеру или Торговцу в Зоне Торговли.

2.7. Зоны гигиены.

- 2.7.1 Достаточное количество гигиенических зон, оборудованных рукомойниками, должно быть расположено на стрельбище, вблизи туалетов и пунктов приёма пищи.

РАЗДЕЛ 3: ИНФОРМАЦИЯ ОБ УПРАЖНЕНИЯХ

3.1 Общие правила

Участник всегда несет ответственность за безопасное выполнение условий упражнения, но только после того, как ему вербально или физически был предоставлен письменный брифинг, в котором должны быть адекватно объяснены требования к участнику. Информацию об упражнениях можно разделить на следующие виды:

- 3.1.1 Опубликованные стрелковые упражнения. Зарегистрированные участники и/или их Региональные Директора должны получить одинаковые сведения об упражнениях в течение одного и того же периода до начала матча. Информация может быть предоставлена почтой или электронными средствами связи, или ссылками на сайт Интернета (см. также Глава 2.3 Правил).
- 3.1.2 Неопубликованные стрелковые упражнения. То же, что и в пункте 3.1.1 Правил, за исключением того, что подробные описания упражнений не публикуются заранее. Указания по выполнению упражнения даны в письменном брифинге на упражнении.

3.2 Письменные брифинги к упражнениям.

- 3.2.1 Письменные брифинги к упражнениям, составленные в соответствии с данными правилами и утвержденные Главным Судьей, должны быть предоставлены для ознакомления непосредственно на упражнении, где построено упражнение до начала матча. Письменный брифинг, находящийся на упражнении, будет иметь приоритет над любой другой информацией об упражнении, опубликованной или иным образом распространенной среди участников до начала соревнования. Он должен содержать следующую минимальную информацию:

- Мишени (виды и количество).
- [П] количество зачетных выстрелов.
- [К-Р] минимальное количество выстрелов. ([Р] – устанавливается справочно)
- [Р] количество зачетных попаданий на бумажной мишени
- [Р] тип боеприпаса
- Положение готовности оружия.
- Стартовая позиция.
- Стартовый сигнал: звуковой или визуальный.
- Процедура.

- 3.2.2 Судьи на каждом упражнении должны вслух зачитывать письменный брифинг каждой группе участников. Судья на упражнении может продемонстрировать Стартовую позицию и Положение готовности оружия.
- 3.2.3 Главному Судье разрешается вносить изменения в письменный брифинг в любое время по соображениям ясности изложения, последовательности или безопасности (см. Главу 2.3 Правил).
- 3.2.4 После прочтения судьей на упражнении брифинга и ответов на все вопросы, возникающие у участников, им должна быть предоставлена возможность изучить упражнение. Время для ознакомления устанавливается Судьей на упражнении, и должно быть одинаковым для всех участников на соревнование. Если упражнение имеет движущееся мишени или подобное оборудование, то их следует демонстрировать для всех участников одинаковое количество времени и одинаковое количество раз.

3.3 Местные, региональные и национальные правила

- 3.3.1 Соревнования по практической стрельбе проводятся по правилам, применимым к данной дисциплине. Организаторы соревнований могут не вводить местных правил, кроме случаев, когда этого требует местное законодательство. Любые добровольно принятые правила, не соответствующие правилам МКПС, не допускаются к использованию на матчах по практической стрельбе без согласия Регионального Директора и Исполнительного Совета МКПС.

РАЗДЕЛ 4: ОБОРУДОВАНИЕ СТРЕЛЬБИЩА

4.1 Мишени - основные принципы

- 4.1.1. [П] Только мишени, утвержденные Ассамблеей МКПС, Конференцией МКПС и полностью соответствующие описаниям в Приложениях В и С, должны использоваться в матчах МКПС.
- [Р-К] Только мишени, утвержденные Ассамблеей МКПС, Конференцией МКПС и полностью соответствующие описаниям в Приложениях В и С, и разбивающиеся мишени (см. пункт 4.4.1 Правил) должны использоваться в соревнованиях МКПС.
- 4.1.1.1 Если одна или несколько мишеней не соответствует точно установленным описаниям и если замена на мишени установленного вида невозможна, Главный Судья должен решить, приемлемо ли использование данных мишеней на данном матче и какие условия Главы 2.3 Правил здесь применимы, если таковые условия существуют. Однако, данное решение Главного Судьи действительно только для данного соревнования и не будет являться прецедентом ни для будущих соревнований на этом стрельбище, ни для аналогичного использования подобных мишеней на другом матче.
- 4.1.2 **Зачётные мишени**, применяемые на всех соревнованиях МКПС, должны быть однотонного цвета и иметь следующий вид:
- 4.1.2.1 Поверхность зачетных зон картонных мишеней (мишени МКПС и мини-мишени) должна быть цвета обычного картона (светло-коричневого), за исключением случаев, когда Главный Судья считает, что недостаток контраста с окружающей территорией или фоном делает необходимым использование другого цвета мишеней.
- 4.1.2.2 [П] Зачётные металлические мишени должны быть выкрашены в однотонный цвет, предпочтительно белый
- [К] Зачётные металлические мишени или другие не картонные мишени должны быть выкрашены в единый однотонный цвет, предпочтительно белый.
- [Р] Зачётные металлические мишени должны быть выкрашены в однотонный цвет, предпочтительно белый, или могут быть неокрашенные.
- 4.1.3 **Непоражаемые мишени** («No-shoots») должны быть четко промаркированы ярким знаком «Х», или выкрашены в однотонный, уникальный цвет, отличный от зачетных мишеней, использующийся на протяжении всего Матча или Турнира. Бумажные и металлические штрафные мишени на одном матче или турнире могут быть покрашены в разные цвета при условии, что выбранный цвет одинаков для всех штрафных мишеней из одного материала (т.е. если Непоражаемая мишень жёлтая, то на всём Матче и на всём Турнире Непоражаемые мишени должны быть жёлтыми).
- 4.1.4 [П-К] Мишени на стрелковом упражнении могут быть частично или полностью скрыты путем использования твердого или мягкого покрытия следующим образом:
- [Р] Мишени на стрелковом упражнении могут быть частично или полностью скрыты путем использования твердого покрытия следующим образом:
- 4.1.4.1 **ТВЕРДОЕ ПОКРЫТИЕ** – это защита всей или части мишени от поражения. По возможности твердое покрытие следует не имитировать, а конструировать с использованием непробиваемых материалов (см. Главу 2.1.3 Правил). Цельные картонные мишени не должны использоваться для имитации твердого покрытия.
- 4.1.4.2 [П-К] **МЯГКОЕ ПОКРЫТИЕ** – это покрытие, предназначенное только для затруднения видимости мишени. Выстрелы, прошедшие через мягкое покрытие и поразившие зачетную мишень, будут засчитаны. За выстрелы, прошедшие через мягкое покрытие и поразившие штрафную мишень, будут наложены штрафы. Все зачетные зоны мишеней, скрытых мягким покрытием, должны оставаться цельными. При использовании мягкого покрытия мишень может быть полностью закрыта, если видны ее контуры. В случае, когда

мягкое покрытие непрозрачное, необходимо оставлять часть мишени не закрытой.

4.1.5 Использование одной целой мишени в качестве двух или более мишеней, разделяя её с помощью ленты, краски или других средств, и/или размещение уменьшенной мишени на мишени полного размера запрещено.

4.1.6 Только МКПС мишени и механические или устройства с электрическим приводом могут быть использованы для активации движущихся мишеней.

4.2 Картонные мишени, утвержденные МКПС

4.2.1 [П] Существуют картонные мишени двух размеров, утвержденные для использования в матчах МКПС из пистолета (см. Приложение В). Мини мишени МКПС предназначены для имитации Классической мишени МКПС, установленной на дальней дистанции. Оба типа мишеней могут быть использованы в одной группе мишени одновременно, при условии, что Мини мишени МКПС будут расположены минимум на 2 метра удаленнее, чем самая дальняя Классическая мишень (т.е. если самая удаленная Классическая мишень находится на дистанции 15 метров от стрелковой позиции, то самая ближняя Мини мишень может быть установлена не ближе 17-и метров).

[К] Существует три вида картонных мишеней, утвержденных для использования на матчах по Практической стрельбе из карабина (см. Приложение В). Мини-мишени МКПС предназначены для имитации мишеней нормального размера, расположенных на значительных дистанциях. Мишени обоих размеров могут быть включены вместе в одну группу мишеней при условии, что все мини-мишени размещаются не менее чем в двух (2) м позади наиболее удаленной мишени нормального размера в этой группе (т.е. если наиболее удаленная мишень нормального размера размещается в 15 м от начала упражнения, ближайшая мини-мишень должна располагаться не менее чем в 17 м от начала упражнения).

[Р] Существует пять видов картонных мишеней, утвержденных для использования на матчах по Практической стрельбе из ружья (см. Приложение В). Мини-мишени МКПС предназначены для имитации мишеней нормального размера, расположенных на значительных дистанциях. Мишени обоих размеров могут быть включены вместе в одной группе мишеней при условии, что все мини-мишени размещаются не менее чем в двух (2) м позади наиболее удаленной мишени нормального размера на этом группе (т.е. если наиболее удаленная мишень нормального размера размещается в 15 м от начала упражнения, ближайшая мини-мишень должна располагаться не менее чем в 17 м от начала упражнения).

4.2.1.1 [Р] Универсальная мишень, мишени А4/А и А3/В могут использоваться вместе с другими видами картонных мишеней в одном упражнении.

4.2.2 [П-К] Картонные мишени должны иметь зачетные линии и незачетные границы 0,5 см (Мини-мишени – 0,3 см.), четко обозначенные на лицевой стороне мишени, которые не должны быть видимы с расстояния более десяти (10) м. Зачетные зоны служат для подсчета очков и служат отражением фактора мощности в матчах по практической стрельбе по пистолету та карабина.

[Р] Картонные мишени должны иметь зачетные линии и незачетные границы 0,5 см (Мини-мишени – 0,3 см.), четко обозначенные на наружной поверхности мишени. Однако зачетные линии и незачетные границы не должны быть видимы с расстояния более 10 метров.

4.2.2.1 Поверхность Непоражаемой картонной мишени должна содержать ясно различимую незачетную границу. Если такая граница не обозначена на мишени, Главный Судья должен обеспечить, чтобы все соответствующие Непоражаемые мишени были снабжены незачетными границами 0,5 см (0,3 см для Мини мишеней), нарисованными или обозначенными иным способом

4.2.3 Когда зачётная зона картонной мишени должна быть частично скрыта, дизайнеры упражнения могут симитировать твердое покрытие одним из следующих способов:

4.2.3.1 Действительно закрыв часть мишени (см. пункт 4.1.4.1 Правил); или

- 4.2.3.2 Отрезав и удалив часть мишени, которые считаются такими, которыми спрятаны за твердым покрытием. Такие мишени должны быть снабжены незачетной зоной 0,5 мм (0,3 мм для Мини мишеней) по всему краю среза (см. Правило 4.2.2); или
- 4.2.3.3 Закрасить или заклеить часть мишени, которые считаются скрытыми твердым покрытием, в однотонный и контрастный цвет.
- 4.2.3.4 Если бумажная мишень частично спрятана, физически обрезана, покрашена и/или заклеена, должна оставаться видимой хотя бы часть КАЖДОЙ из зачетных зон.
- 4.2.4 Твердое покрытие или перекрывающие штрафные мишени не должны полностью перекрывать самую высокобалльную зону на частично скрытой картонной мишени.

4.3 Металлические мишени, утвержденные МКПС .

4.3.1 Основные правила.

- 4.3.1.1 Металлические мишени и Штрафные металлические мишени, которые могут случайно развернуться боком или упасть на грань при попадании, категорически запрещены. Их использование может привести к отзыву санкционирования матча как матча МКПС.
- 4.3.1.2 Металлические мишени и Штрафные металлические мишени, которые, по мнению Судьи, упали или были развёрнуты от попадания в фиксирующую мишень устройства или по другой случайной причине (такой, как порыв ветра, рикошет или попадание пыжом дробового патрона), признаются неисправным оборудованием (см. пункт 4.6.1 Правил).
- 4.3.1.3 Металлические мишени и Штрафные металлические мишени не имеют незачётной границы.
- 4.3.1.4 [П] Зачётная Металлическая мишень при попадании должна упасть или опрокинуться для того, что бы считаться поражённой.
- [К-Р] Зачётная или штрафная металлическая мишень при попадании должна упасть или опрокинуться для того, что бы считаться поражённой, также могут применяться стальные мишени с индикатором попадания

4.3.2 Попперы МКПС.

- 4.3.2.1 Попперы МКПС и Мини-попперы МКПС - утвержденные металлические мишени, созданные для определения мощности выстрела, которые должны быть откалиброваны в соответствии с Приложением С1.
- 4.3.2.2 Мини-попперы МКПС предназначены для имитации Попперов обычного размера, расположенных на более дальних дистанциях. Оба типа Попперов могут быть использованы на одной группе мишеней одновременно, при условии, что Мини-попперы МКПС будут расположены минимум на 2 метра удалённое, чем самый удаленный зачетный или штрафной Поппер МКПС в этой группе мишеней (т.е. если самый удалённый Поппер МКПС, находится на дистанции 15 метров от стрелковой позиции, то самый ближний Мини-поппер может быть установлен не ближе 17 метров).

4.3.3. Тарелки МКПС

- 4.3.3.1 [П] Металлические тарелки различных размеров могут использоваться на матчах IPSC. (см. Приложение С3).
- [К] Могут использоваться стальные тарелки различных размеров (см. Приложение С3). Рекомендуется, чтобы на дистанциях от пятидесяти (50) до ста пятидесяти (150) м размещались тарелки диаметром не менее пятнадцати (15) см или 15×15 см, на дистанциях от ста пятидесяти (150) до двухсот пятидесяти (250) м – диаметром не менее двадцати (20) см или 20×20 см, на дистанциях свыше двухсот пятидесяти (250) м – диаметром не менее тридцати (30) см или 30×30 см. Могут также применяться стальные мишени, формой и размерами идентичные утвержденным картонным мишеням
- [Р] Металлические тарелки различных размеров могут использоваться на матчах МКПС. (см. Приложение С3). Металлические мишени, размерами и формой повторяющие утвержденные бумажные мишени, также могут быть использованы.

4.3.3.2 [П] металлические тарелки не используются для определения мощности выстрела и не подвергаются калибровке.

[К] металлические тарелки не используются для определения мощности выстрела и не подвергаются калибровке, протесты по калибровке не принимаются. Если металлическая тарелка была поражена должным образом (т.е. полным диаметром пули), но не упала или не опрокинулась, то Судья может признать такую мишень неисправной (неисправность оборудования) и назначить участнику перестрелять упражнение после того, как неисправная тарелка будет заменена.

[Р] Не применяется

4.3.3.3. [П] Одни лишь металлические тарелки, без каких-либо других мишеней, не должны использоваться на упражнении. Хотя бы одна утвержденная зачётная картонная мишень или зачётный поппер (в дополнение к любым картонным или металлическим Непоражаемым мишеням) должны быть включены в каждое упражнение.

[К-Р] Металлическая тарелка, которая не упала и не опрокинулась после первого попадания, но была поражена более поздним выстрелом, не может являться поводом для перестрела.

4.3.3.4 [К] Одни лишь металлические тарелки, без каких-либо других мишеней, не должны использоваться на упражнении. Хотя бы одна утвержденная зачётная картонная мишень или зачётный поппер (в дополнение к любым картонным или металлическим Непоражаемым мишеням) должны быть включены в каждое упражнение.

4.3.4. Непоражаемые мишени

4.3.4.1. [П] Непоражаемые металлические попперы и тарелки могут быть изготовлены так, чтобы падать или опрокидываться при попадании в них, или оставаться в вертикальном положении. В любом случае они должны заново окрашиваться после завершения выполнения упражнения каждым участником. Если это не сделано, последующие участники не должны получать штрафы за попадания, видимые на поверхности непоражаемой мишени.

[К-Р] Штрафные попперы и тарелки должны быть поражены и упасть, перевернуться или другим способом явно указать на зачетное попадание. В случае поражения мишени должны заново окрашиваться после завершения выполнения упражнения каждым участником.

4.3.4.2 Могут использоваться Металлические Штрафные мишени такой же формы и размером, как официальные картонные мишени МКПС.

4.4. Разбивающиеся и пластиковые мишени

4.4.1 [П] Разбивающиеся мишени, типа тарелочек для спортинга или керамических плиток, не являются утвержденными мишенями в матчах МКПС для пистолета и не могут быть использованы как штрафные линии или иным образом, для начисления штрафов.

[К-Р] Разбивающиеся мишени, типа глиняных тарелочек или плиток, могут использоваться в соревнованиях по практической стрельбе из карабина и ружья в качестве зачетных или штрафных мишеней. Они не должны использоваться на упражнении в качестве элементов, тем или иным образом причастных к наложению штрафов (например, штрафных линий).

4.4.2. [П-Р] Пластиковые мишени (например, «самозатягивающиеся» мишени), иногда используемые в закрытых тирах, не должны использоваться на матчах III уровня и выше. Однако по предварительному письменному разрешению Директора Региона, они могут использоваться на матчах I и II уровня, проводимых в данном Регионе.

4.5 Внесение изменений в оборудование упражнения или поверхность упражнения.

- 4.5.1 Участник не имеет права что-либо менять на поверхности стрелковой площадки, где построено упражнение, изменять конструкции, реквизит или другое оборудование упражнения (включая мишени, подставки для мишеней и активаторы мишеней). Нарушения этого правила могут привести к одному процедурному штрафу за каждую попытку по решению Судьи.
- 4.5.2 Участник может потребовать у Официальных лиц соревнования, чтобы они провели действия по восстановлению первоначального состояния поверхности на упражнении, мишеней и/или любого другого объекта на упражнении. Главный Судья принимает окончательное решение относительно всех подобных требований.

4.6 Неисправность оборудования упражнения и другие вопросы

- 4.6.1. Оборудование упражнения должно функционировать бесперебойно и одинаково для всех участников. Неполадки оборудования упражнения включают в себя, но не ограничиваются следующим: смещение картонных мишеней, преждевременная активация стальных или движущихся мишеней, несрабатывание механического или электронного оборудования, поломка реквизита, такие как отверстия, порты и барьеры.
- 4.6.1.1 Объявление и/или использование любого огнестрельного оружия как «оборудования упражнения» запрещено.
- 4.6.2 Участник, который не смог закончить упражнение из-за неисправностей оборудования или из-за того, что металлическая или движущаяся мишень не была установлена перед его стрельбой, обязан перестрелять упражнение после устранения неполадок.
- 4.6.2.1 Невосстановленные картонные мишени не относятся к неисправности оборудования упражнения (см. пункт 9.1.4 Правил).
- 4.6.2.2 Если Главный судья считает что одна или более мишеней в процессе выполнения упражнения были неисправны и/или находились в положении которое значительно отличается от ранее показанного, он может предложить участнику (участникам) перестрелять упражнение.
- 4.6.3 Систематические неисправности оборудования на упражнении могут привести к снятию данного упражнения с соревнования и удаления очков за это упражнение из результатов матча (см. пункт 2.3.4 Правил).

РАЗДЕЛ 5: СНАРЯЖЕНИЕ УЧАСТНИКА

5.1. Оружие

5.1.1. Типы оружия определяются Классами (см. Приложение D), но упражнения должны быть одинаковыми для всех классов.

5.1.2. [П] Минимальный размер гильзы патрона, применяемого на матчах МКПС из пистолета - 9x19 мм. Минимальный диаметр пули – 9 мм (.354 дюйма).

[К] Нет ограничений по минимальному калибру на матчах МКПС по стрельбе из карабина

[Р] Минимальный калибр для ружей, применяемых на соревнованиях МКПС – 20-й калибр.

5.1.3. Прицельные приспособления

Типы прицельных приспособлений, утвержденные МКПС:

5.1.3.1. Открытые прицельные приспособления – устройства для прицеливания, установленные на оружии, в которых не применяются электронные компоненты и/или линзы. Оптоволоконные вставки не считаются линзами.

5.1.3.2. Оптические/электронные прицельные приспособления – устройства для прицеливания, установленные на оружии (включая тактические фонари), в которых применяются электронные компоненты и/или линзы.

5.1.3.3. Главный Судья принимает окончательное решение по классификации любого прицела, используемого в соревнованиях по практической стрельбе, и/или его соответствию данным правилам, включая определение по классам в Приложении D.

5.1.4. Кроме обозначенных в требованиях к классам (см. Приложение D), не существует ограничений по усилию спуска спускового крючка для оружия. В любом случае, спусковой механизм должен всегда действовать безопасно.

5.1.5. [П] Спусковые крючки и/или накладки на спусковые крючки шире ограничительной скобы спускового крючка строго запрещены.

[К-Р] Спусковые крючки и/или накладки на спусковые крючки, которые выходят за пределы размеров ограничительной скобы спускового крючка, строго запрещены. Однако, карабины и ружья, оснащенные «зимними» спусковыми крючками/скобами, могут использоваться при условии, что подобная модификация была разработана, сконструирована и изготовлена как составная часть оружия, и только если климатические или погодные условия диктуют необходимость применения подобных приспособлений.

5.1.6. Оружие должно быть исправным и безопасным. Судьи имеют право провести осмотр оружия участника или сопутствующего снаряжения в любое время, для проверки их безопасного функционирования. Если что-либо из этого признано Судьей неисправным или небезопасным, оно должен быть снято с участия в соревнованиях до исправления его дефектов, в чем должен удостовериться Главный Судья (так же см. Пункт 5.7.5 Правил).

5.1.7. [П-К] На всех упражнениях матча участник должен пользоваться одним и тем же оружием и типом прицела на протяжении всего матча. Однако, если во время матча оружие и/или прицельные приспособления, с которыми участник начал соревнование, становятся неисправными или небезопасными, он должен, перед тем, как начать использовать заменённые оружие и/или прицельные приспособления, обратиться за разрешением к Главному Судье. Участник может получить разрешение на замену при условии что:

[Р] На протяжении всего соревнования во всех упражнениях участник должен пользоваться одним и тем же оружием и типом прицела. Это касается и ствола, и подствольного трубчатого магазина, который нельзя заменять, если только он не является сменным при обычной процедуре перезарядки на упражнении. Однако если во время соревнования оружие и/или прицельные приспособления, с которыми участник начал соревнование, становятся неисправными или небезопасными, он должен перед началом использования другого оружия и/или прицельных приспособлений обратиться за разрешением к Главному Судье. Участник может получить разрешение на замену при условии что:

- 5.1.7.1. [П] Заменённое оружие отвечает требованиям заявленного (соответствующего) Класса; а также
- [К-Р] Другой карабин или ружье отвечает требованиям заявленного класса, относится к тому же виду, обладает тем же типом действия и калибром и снабжен тем же типом прицельного приспособления; а так же
- 5.1.7.2. Использование участником другого оружия не дает ему преимущества в матче; а так же
- 5.1.7.3. Патроны участника, при проверке из другого оружия, достигают минимального фактора мощности.
- 5.1.8.** Участник, который во время матча заменяет оружие или вносит в него существенные изменения без предварительного согласования с Главным Судьёй, подпадает под действие пункта 10.6.1 Правил.
- 5.1.9.** Участнику запрещено использовать или носить более одной единицы оружия во время выполнения упражнения (см. пункт.10.5.7 Правил).
- 5.1.10.** [П] Запрещены пистолеты с прикладами и/или любыми видами передних рукояток. (См. пункт 10.5.15 Правил).
- [К-Р] Карабин или ружье должны быть оснащены прикладом, позволяющим вести стрельбу с плеча (см. пункт 10.5.15 Правил).
- 5.1.11.** [П-Р] Пистолеты или ружья с режимом автоматического огня «с отсечкой» и/или полностью автоматического действия, (т.е. когда более одной пули выстреливается при однократном нажатии или активации спускового крючка), запрещены (см. Пункт 10.5.15 Правил).
- [К] Запрещено применять карабины с режимом только «автоматического огня» и/или полностью автоматического действия (т.е. когда при однократном нажатии или активации спускового крючка выходит более одной пули) (см. Пункт 10.5.15 Правил).
- 5.1.12.** [П] Пистолеты с более чем одним стволом запрещены.
- [К-Р] Запрещено использование комбинированного оружия с дополнительным стволом(ами), не являющимся конструктивной особенностью оружия (например, комбинация нарезного и гладкоствольного оружия).
- 5.2. Переноска и хранение оружия, снаряжение участника.**
- 5.2.1.** [П] ПЕРЕНОСКА, НОШЕНИЕ И ХРАНЕНИЕ – пистолеты должны переноситься разряженными, в чехле или сумке специально изготовленной или подходящей для безопасного перемещения огнестрельного оружия, либо в кобуре, надёжно закреплённой на одетом на участнике ремне. Нарушение подпадает под пункт 10.5.13 Правил.
- [К-Р] ПЕРЕНОСКА, НОШЕНИЕ И ХРАНЕНИЕ. Кроме тех случаев, когда оружие находится в пределах границ зоны безопасности, или когда оно находится под наблюдением и непосредственным руководством Судьи, оружие должно быть разряжено и переноситься в руках или на ремне (или помещено в оружейную пирамиду), со стволом, направленным вверх. Оружие, помещенное в чехол или кейс, не требуется переносить стволом вверх. Затвор может быть открыт или закрыт, но флажок безопасности должен быть установлен всегда, когда оружие не используется. Съёмные магазины должны быть извлечены из оружия. Нарушение подпадает под пункт 10.5.1 Правил.
- 5.2.1.1. Участник, прибывший на матч с заряженным оружием, должен немедленно сообщить об этом Официальному лицу матча, которое проследит за безопасным разряжением. Участник, не выполнивший данное действие может подпадать под пункт 10.5.13 Правил.
- 5.2.1.2. [П] При ношении пистолета в кобуре, магазин должен быть отсоединен, курок или ударник деактивирован. Нарушение приведет к предупреждению за первый случай, каждое последующие нарушение в матче будут рассматриваться согласно пункту 10.6.1 Правил.
- [Р-К] В рамках действия пункта 5.2.1 Правил любые типы боеприпасов не разрешается закреплять на оружии или в зажимах или петлях, закрепленных на оружии, или на

ремне, присоединенном к оружию, кроме как под непосредственным контролем Судьи и в ответ на его команды.

- 5.2.2.** [П] Манипулирование - Кроме случаев пребывания в границах Зоны Безопасности или под наблюдением Судьи и по его прямому указанию, Участник не должен манипулировать оружием. Выражение «манипуляции с оружием» включает в себя помещение и извлечение оружия из кобуры, даже когда это происходит скрытно под защитным чехлом, а также, забирая оружие лично у участника или возвращая оружие ему лично, независимо от того, полностью или частично оружие помещено в кобуру. Нарушение подпадает под пункт 10.5.1 Правил.
- 5.2.3.** [П] При отсутствии иных указаний в брифинге, пояс с закреплённой кобурой и со всем сопутствующим снаряжением должен размещаться на уровне талии. Пояс или внутренний пояс, или оба должны быть постоянно подшиты на талии или фиксироваться минимум тремя петлями, прикреплёнными к шортам или брюкам.
- [К] Использование упоров для стрельбы или других подобных приспособлений запрещено.
- [Р] Во время выполнения упражнения, если другое не обозначено в брифинге, пояс с патронами (в стрипперах, петлях, клипсах, сумках или мешках) и/или съёмные магазины и/или устройства для ускоренного заряжания следует носить на талии. Использование нагрудных платформ, бандольер или аналогов запрещено. Дополнительные носители патронов, установленные на предплечьях - разрешаются, при условии, что патроны закрепляются индивидуально в петлях или клипсах.
- 5.2.3.1. [П] Женщины-участницы во всех Классах должны соответствовать тем же условиям, и кроме того им разрешается располагать пояс с кобурой и сопутствующим снаряжением, на уровне бедер. Если на уровне талии носится другой ремень, кобура и сопутствующее снаряжение должны располагаться только на нижнем поясе.
- 5.2.3.2. [Р] Допускается применение только одного ремня для размещения патронов. Общая высота размещаемых в петлях или клипсах на ремне, не должны превышать 170 мм. Патроны, размещаемые в стрипперах, ограничены 6 патронами в высоту.
- 5.2.3.3. [Р] Главный Судья может сделать отступить от требований пункта 5.2.3 Правил из анатомических соображений. Решение Главного Судьи по правилу 5.2.3, является окончательным.
- 5.2.4.** [П] Патроны, магазины и устройства для ускоренного заряжания должны удерживаться в специально сконструированных для этой цели, приспособлениях (подсумках). Содержание дополнительных магазинов и устройств для ускоренного заряжания, в задних карманах шорт или брюк, разрешено.
- [К] Во время выполнения упражнения боеприпасы и устройства для быстрого перезаряжания должны переноситься в безопасно сконструированных подсумках, карманах или других подходящих удерживающих приспособлениях, закреплённых на одежде участника или на оружии, если иное не указано в брифинге к упражнению.
- [Р] Патроны и устройства для ускоренного заряжания должны находиться на участнике или оружии в специально разработанных безопасных подсумках, карманах или иных подходящих устройствах крепления, если иное не указано в письменном брифинге к упражнению. Разрешаются петли, клипсы или другие устройства крепления, установленные на оружии или на ружейном ремне, при условии индивидуального закрепления патронов или устройств ускоренного заряжания.
- 5.2.4.1. [П] Если стартовое расположение требует что бы магазины или устройства для быстрого заряжания располагались на столе или аналогичном месте, участник после стартового сигнала может переносить их в любом месте на своём теле. Это не будет считаться нарушением правил Классов оружия.
- 5.2.4.2. [П] Расположение кобуры и сопутствующего снаряжения не должно изменяться от упражнения к упражнению, если обратное не указано в письменном брифинге или этого не требует Судья.

- 5.2.5.** [П] Если в Классе указывается максимально допустимое расстояние от оружия и снаряжения до тела участника, то Судья может проверить соответствие параметров, измерив, наименьшее расстояние между торсом участника и серединой длинны рукоятки оружия и/или любого устройства для перезаряжания.
- [Р] Когда патрон закреплен в петлях, клипсах или контейнерах, он не должен отстоять дальше, чем на 75 мм от тела участника. Патроны, закрепленные на оружие и переносимые в мешочках или сумке, обычно освобождаются от этого правила. Решение Главного Судьи по этому вопросу будет окончательным. Участники открытого класса освобождены от этого правила.
- 5.2.5.1.** [П] Измерения должны производиться, когда участник стоит, расслабленно (см. Приложение E2).
- [Р] Такие измерения должны производиться, когда участник стоит, естественно выпрямившись.
- 5.2.5.2.** [П] Участник, не прошедший вышеуказанный тест до стартового сигнала, должен немедленно отрегулировать свою кобуру или снаряжение в соответствии с требованиями Класса. Главный Судья может допустить отклонения в связи с анатомическими особенностями участников, некоторые из которых не имеют возможности выполнить указанные требования.
- [Р] Участник, не прошедший вышеуказанный тест до стартового сигнала, должен немедленно отрегулировать свое снаряжение в соответствии с требованиями Класса. Главный Судья может допустить отклонения в связи с анатомическими особенностями участников, некоторые из которых не имеют возможности выполнить указанные требования.
- 5.2.6.** [П] На пистолетных матчах не должно требоваться использование конкретного типа или марки кобуры или сопутствующего снаряжения. Однако Главный Судья может признать кобуру участника небезопасной и распорядиться внести в нее необходимые изменения. Если они не будут внесены, кобура должна быть снята с соревнований. Если кобура содержит ремень или клапан или и / или другое похожее приспособление, он должен быть применен или закрыт до подачи команды "Внимание" (смотри пункт 8.3.3 Правил).
- 5.2.7.** [П] Участник не может быть допущен к началу выполнения упражнения, если он носит более чем одну кобуру или:
- 5.2.7.1.** [П] Кобуру плечевую или с приспособлениями для дополнительной фиксации (видимыми или нет), кроме указанного в пункте 5.2.8 Правил ;
- 5.2.7.2.** [П] Кобуру, если в ней задняя грань рукоятки пистолета ниже верхнего края ремня, (см. Приложение E3b) кроме указанного в пункте 5.2.8 Правил;
- 5.2.7.3.** [П] Кобуру, которая позволяет дульному срезу помещённого в неё пистолета, указывать в землю на расстояние более 1 метра от ступней участника в то время, как он стоит расслабленно;
- 5.2.7.4.** [П] Кобуру, которая не полностью закрывает доступ к спусковому крючку или не препятствует его активации, когда оружие находится в кобуре.
- 5.2.8.** [П] Участники соревнований, признанные Директором Матча как представители силовых структур или военные, могут использовать свои служебные кобуры и сопутствующее снаряжение на матче. Но только Главный Судья дает окончательное одобрение по использованию их на соревнованиях.
- [Р] Снаряжение, которое используется только прикрепленным к ружью (кроме чоков, патронов, устройств ускоренного заряжания и держателей патронов) и которое будет использовано в какой-либо момент на соревновании, должно быть закреплено на ружье до начала соревнования и оставаться в таком виде на протяжении всего соревнования.
- 5.2.9.** [П] Участники соревнований, признанные Главным Судьёй, как имеющие постоянные и значительные ограничения физических возможностей, могут получить разрешение на использование особых кобур и сопутствующего снаряжения и на их особое размещение.

Однако только Главный Судья принимает окончательное решение по пригодности и безопасности его использования на соревнованиях МКПС.

- 5.2.10.** [П] В некоторых Классах (см. Приложение D), ни пистолет, никакие его части, ни кобура, ни прочее сопутствующее оборудование, не может выступать за линию обозначенную в Приложении E2. Любые подобные проявления, которые Судья сочтёт не соответствующими, должны быть безопасно и оперативно исправлены, или может быть применен пункт 6.2.5.1 Правил.

5.3. Одежда участников.

- 5.3.1.** Использование камуфляжа или других подобных видов военного или полицейского обмундирования, если Участники не военные и не сотрудники правоохранительных органов, не рекомендуется. Директор Матча принимает окончательное решение по поводу того, какую одежду должны носить участники на матче.

5.4. Защита для глаз и ушей.

- 5.4.1.** Все присутствующие на стрельбище должны быть предупреждены о том, что использование защиты для глаз и ушей необходимо для предотвращения возможных травм органов зрения и слуха. Всем присутствующим на стрельбище необходимо постоянно носить защиту для глаз и строго рекомендуется постоянно носить защиту для ушей.
- 5.4.2.** Организаторы матча могут потребовать от любого лица, находящегося на стрельбище, носить защиту для глаз и ушей, как условие присутствия на стрельбище. Официальные лица матча должны приложить все усилия для того, чтобы лица, находящиеся на стрельбище, носили указанную защиту.
- 5.4.3.** Если Судья заметил, что во время выполнения упражнения участник случайно потерял или сместил защитные очки или наушники или начал упражнение без них, он должен немедленно остановить участника и после того, как все будет приведено в порядок, потребовать перестрелять упражнение.
- 5.4.4.** Если участник во время выполнения упражнения случайно потерял защитные очки или наушники или начал выполнение упражнения без них, он имеет право самостоятельно остановить выполнение упражнения и, направив оружие в безопасном направлении, указать на это Судье. В этом случае будет применяться предыдущий пункт правил.
- 5.4.5.** Любые попытки получить перестрел или преимущество путем преднамеренного смещения защитных очков и/или наушников после начала упражнения рассматриваются как неспортивное поведение (см. пункт 10.6.2 Правил).
- 5.4.6.** Судья на упражнении может признать защитные очки или защиту для ушей участника неподходящими или небезопасными и указать ему исправить недостатки, прежде чем позволить ему продолжить упражнение. Окончательное решение этого вопроса может быть принято только Главным Судьей.
- ### **5.5. Патроны и сопутствующее снаряжение.**
- 5.5.1.** Участники соревнования МКПС несут личную, исключительную ответственность за безопасность всех патронов, с которыми они прибыли на стрельбище. Ни МКПС, ни должностные лица МКПС, ни организации, входящие в МКПС, ни должностные лица организаций, связанных с МКПС, не несут ответственности за потери, ущерб, несчастные случаи, увечья или смерть, причиненные кому-либо, при законном или незаконном использовании этих патронов.
- 5.5.2.** Все патроны стрелка и соответствующие им магазины и устройства для ускоренного заряжания должны отвечать требованиям соответствующего Класса (см. Приложение D).
- 5.5.3.** Запасные магазины, приспособления для заряжания или патроны, нечаянно выпавшие или оброненные участником после стартового сигнала, могут быть подняты. Однако их подбор должен всегда отвечать всем требованиям безопасности.
- 5.5.4.** [П-Р] Пули со стальным сердечником, зажигательные и/или трассирующие патроны запрещены на соревнованиях по практической стрельбе (см. пункт 10.5.15 Правил).

[К] Патроны с металлическим сердечником, зажигательный и/или трассирующие боеприпасы запрещены на матчах МКПС. (смотри пункт 10.5.15 Правил). «Проникающие» боеприпасы (например с проникающим сердечником) могут использоваться только с явного разрешения организаторов матча.

5.5.5. [П-К] Патроны, которые выстреливают более, чем одной пулей или иным, способным поразить цель, метаемым снарядом, из одного патрона, запрещены (см. пункт 10.5.15 Правил).

5.5.6. Патроны, которые, по мнению Судьи, небезопасны, должны быть немедленно сняты с соревнований (см. пункт 10.5.15 Правил).

5.5.6.1. [Р] Пулевые патроны, в которых пуля выступает за край гильзы, считаются не безопасными (см. пункт 10.5.15 Правил).

5.5.6.2. [Р] Разрешены только патроны, использующие обычные пыжи. Патроны, использующие специальные пыжи для дальней стрельбы (смотри глосарий) запрещены. (см. пункт 10.5.15 Правил).

5.5.6.3. [Р] Патроны с фактором мощности более 750 запрещены. Фактор мощности патрона определяется по опубликованным данным производителя или с использованием хронографа (см. пункты 5.5.6 и 10.5.15 Правил).

5.5.6.4. [Р] Патроны со стальными или вольфрамовыми компонентами дроби или пули считаются небезопасными при стрельбе по металлическим мишеням (см. пункт 10.5.15 Правил).

5.5.7. [Р] Все патроны, заряженные в ружье до стартового сигнала, должны быть одними и теми же (должны иметь одинаковые: размеры, контейнер, гильзы, заряд и т.д.). Нарушение может привести к применению пункта 10.6.1 Правил.

5.5.8. [Р] Разрешено использовать только определённые типы патронов, типы и размеры метаемых снарядов, которые указаны в Приложении E1. Любые изменения в этом Приложении не должны быть применены на соревнованиях МКПС из ружья без ясно выраженного согласия Регионального Директора.

5.6. Хронограф и факторы мощности.

5.6.1. [П-К] Факторы мощности для каждого класса указаны в Приложении D. Один или более официальных хронографов матча должны быть использованы для определения фактора мощности патронов каждого стрелка. При отсутствии хронографа заявленный участником фактор мощности не может оспариваться.

[Р] Фактор мощности для каждого Класса указаны в Приложении D. Фактор мощности обычно рассчитывается по параметрам указанным производителем в официальных данных. Тем не менее, один или более официальных хронографов соревнования могут быть использованы для определения фактора мощности патронов каждого участника. При отсутствии хронографов заявленный участником фактор мощности не может оспариваться.

5.6.1.1. [П-К] Фактор мощности, позволяющий включение очков участника в результаты матча, называется «минор». Предел фактора мощности для минора, а также другие специфические требования, применяемые к каждому классу, указаны в Приложении D.

[Р] Тестируемые патроны должны быть того же типа, т.е. дробовые, или картечные, или пулевые, и конфигурации (смотри пункт 5.5.7 Правил) и с целью тестирования не смешиваются. Все патроны, используемые стрелком на соревновании, должны отвечать требованиям минимального фактора мощности. Официальные лица соревнования могут провести тесты патронов участника в любой момент на протяжении соревнования.

5.6.1.2. [П-К] Некоторые классы предлагают более высокий фактор мощности, который называется «Мажор» и позволяет стрелкам набрать большее количество очков за поражение второстепенных зачетных зон на картонной мишени. Граница фактора

мощности для мажора, а также другие специфические требования, применяемые к каждому классу, указаны в Приложении D.

- [P] Не считается необходимым, как правило, проверять патроны всех участников. Вместо этого Официальными лицами соревнования могут быть проведены выборочные проверки.

5.6.1.3. [П-К] Количество баллов, назначаемых за минорные и мажорные зачетные выстрелы, приведено в Приложениях В и С. Метод, используемый для определения фактора мощности, разъяснен в следующем разделе.

- [P] Участник, которому указано предоставить своё ружьё для тестирования, должен немедленно подвергнуться тесту без внесения каких-либо изменений в состояние оружия до проведения теста, включая смену чоков и чистку. Исключение делается в случае устранения неисправности.

5.6.2. Хронограф (хронографы) должен быть установлен должным образом, согласно рекомендациям производителя, и его показания должны выверяться Официальными лицами матча ежедневно следующим образом:

- 5.6.2.1. В начале первого дня соревнования Судья стреляет три патрона официальных калибровочных патронов соревнования из калибровочного оружия через хронограф. Средняя скорость по трём выстрелам записывается.
- 5.6.2.2. Каждый последующий день матча процедура повторяется, используя то же самое оружие и патроны (в идеальном варианте, из той же заводской партии).
- 5.6.2.3. Хронограф считается работающим в пределах допустимой погрешности, если средние показатели по дням находятся в пределах $\pm 5\%$ от средней скорости, достигнутой в пункте 5.6.2.1 Правил.
- 5.6.2.4. Если средний показатель дня превышает указанное выше допустимое расхождение, Главный Судья предпринимает меры, которые посчитает необходимыми для исправления ситуации. Образец формы, подходящий для записи ежедневных показателей, приведён в Приложении С4.
- 5.6.2.5. Официальные весы матча для взвешивания пули, изначально должны быть откалиброваны в соответствии с заводской рекомендацией, с приходом первого сквода на тестирование и вновь непосредственно перед тестированием каждого последующего сквода (см. пункт 5.6.3.3 Правил).

5.6.3. Процедура тестирования патронов участника.

- 5.6.3.1. [П-К] Патроны должны тестироваться из оружия участника. Более того, перед и/или во время тестирования состояние оружия участника и составные части оружия, которые используются или будут использоваться на матче, не подлежат замене или какому-либо изменению. Нарушения наказываются в соответствии с Главой 10.6 Правил.
- 5.6.3.2. [P] Патроны должны тестироваться из оружия участника. Восемь (8) патронов для хронографического теста одного типа берутся у каждого участника в то время и в том месте, которые определили Официальные лица матча. Дополнительные тесты патронов участника могут быть назначены официальными лицами в любое время на протяжении матча.
- 5.6.3.3. [П-К] Из восьми пробных патронов, взятых Официальными лицами матча, одна пуля извлекается и взвешивается для определения реального веса пули, а три патрона выстреливаются через хронограф. Если участник использует патроны с пулями разного веса, он обязан предоставить для тестирования по 8 патронов с каждым типом пули. Наименьший фактор мощности, полученный в ходе тестирования будет применяться ко всем подсчетам очков в матче. Все цифры, появившиеся на весах и хронографе, должны быть использованы как есть (т.е. без округления или отбрасывания части

знаков после запятой) при подсчете, описанном в Пункте 5.6.3.5 Правил. При отсутствии баллистического молотка и весов будет принят вес пули, заявленный участником.

- [P] Из восьми пробных патронов, взятых Официальными лицами матча, одна пуля или заряд извлекается и взвешивается для определения реального веса пули или заряда, а три патрона выстреливаются через хронограф. Все цифры, появившиеся на весах и хронографе, должны быть использованы как есть (т.е. без округления или отбрасывания части знаков после запятой) при подсчете, описанном в Пункте 5.6.3.5 Правил. Пыжи не должны учитываться при расчете веса снаряда за исключением случаев когда они крепятся к задней части пули и являются частью пули. При отсутствии весов будет принят вес пули, заявленный участником.

- 5.6.3.4. Если взвешивание произошло до прихода участника, то взвешенная пуля должна оставаться на месте проведения хронографического теста вместе с остальными патронами данного участника до прихода для завершения самого участника или его представителя. Если участник оспаривает результат предварительного взвешивания, произведенного в его отсутствие, он имеет право, убедившись, что весы откалиброваны, присутствовать при повторном взвешивании.

- 5.6.3.5. [П-К] Фактор мощности рассчитывается с использованием реального веса пули и средней скорости трех (3) выстрелов по следующей формуле:

$$\text{Фактор мощности} = \frac{\text{вес пули (гран)} \times \text{средняя скорость (футов в секунду)}}{1000}$$

В итоговом результате не учитываются десятичные знаки (т.е. для МКПС результат 124,9999 не является 125).

- [P] Фактор Мощности рассчитывается с использованием чистого веса заряда и средней скорости трех выстрелов по следующей формуле:

$$\text{Фактор мощности} = \frac{\text{вес заряда (гран)} \times \text{средняя скорость (футов в секунду)}}{1000}$$

В итоговом результате не учитываются десятичные знаки (Полученный результат не округляется) (т.е. для МКПС результат 479.999 не является 480).

- 5.6.3.6. [П-К] Если подсчитанный фактор мощности не удовлетворяет заявленному фактору мощности, другие три (3) патрона выстреливаются через хронограф, и фактор пересчитывается с использованием веса пули и средней скорости из трех (3) наивысших ее значений для шести (6) отстрелянных патронов

- [P] Если подсчитанный фактор мощности не удовлетворяет нижнему пределу фактора мощности, другие три (3) патрона выстреливаются через хронограф, и фактор пересчитывается с использованием веса заряда и средней скорости из трех (3) наивысших ее значений для шести (6) отстрелянных патронов

- 5.6.3.7. [П-К] Если фактор мощности все равно не соответствует норме, у участника есть выбор относительно того, что сделать с оставшимся восьмым патроном:

- [P] Если фактор мощности все равно не соответствует норме, у участника есть выбор относительно того, что сделать с оставшимся восьмым боеприпасом:

- (a) [П-К] Взвесить пулю из восьмого патрона и если она тяжелее первой, то фактор мощности, рассчитанный по пункту 5.6.3.6 Правил, будет пересчитан с учетом более высокого значения; или

- [P] Взвесить снаряд и, если он тяжелее первого, то фактор мощности, рассчитанный согласно пункта. 5.6.3.6 Правил, будет пересчитан с учетом нового значения, или

(b) [П-К] Выстрелить патрон через хронограф и сделать пересчет, используя зарегистрированный вес пули и среднюю скорость из трех (3) наивысших ее значений для семи (7) отстрелянных патронов.

[Р] Выстрелить патрон через хронограф и сделать пересчет, используя зарегистрированный реальный вес первого заряда и среднее значение из трёх максимальных значений скорости из семи отстрелянных патронов.

5.6.3.8. [П-К] Если в результате теста фактор мощности не удовлетворяет нижнему пределу мажорного фактора мощности для соответствующего класса, все очки участника за матч будут пересчитаны по минорному фактору мощности, если он достигнут.

5.6.3.9. Если в результате теста фактор мощности не удовлетворяет нижнему пределу фактора мощности для соответствующего класса, участник может продолжать принимать участие в матче, но его очки не заносятся в результаты матча и не учитываются при определении победителей.

5.6.3.10. [П-К] Если патроны стрелка подверглись повторному тесту или произошла разрешенная замена патронов и при этом процедура тестирования патронов, соответствующая данным правилам, устанавливает другое значение фактора мощности, меньшее значение фактора мощности должно применяться при подсчете очков на всех упражнениях, включая те упражнения, которые участник уже завершил.

5.6.3.11. Если участник по какой-либо причине не смог предоставить свое оружие для тестирования в назначенное время и в назначенном месте и/или не смог предоставить патроны для тестирования по требованию Официального лица матча, его очки будут изъяты из результатов матча.

5.6.3.12. [П-К] Если Главный Судья признает хронограф неисправным и нельзя продолжить тестирование патронов участников, факторы мощности участников, которые успешно прошли тест, остаются без изменений, а всем другим участникам будут без оспаривания засчитаны заявленные минорные или мажорные факторы мощности, определенные в требованиях к классу (см. Приложение D).

[Р] Если Главный Судья признает хронограф неисправным и нельзя продолжить тестирование патронов участников, факторы мощности участников, которые успешно прошли тест, остаются без изменений, а всем другим участникам будут без оспаривания засчитано достижение минимального фактора мощности, определенного в требованиях к Классу (см. Приложение D).

5.7. Неисправности снаряжения участника

5.7.1. Если после стартового сигнала с оружием участника произошла неисправность, он может предпринять безопасные попытки устранения неисправности и продолжить выполнение упражнения. Во время таких действий участник обязан всегда держать оружие стволом в безопасном направлении – в сторону мишеней. Участнику запрещено пользоваться шомполом или другими инструментами для проверки оружия или устранения неисправности. В случае нарушения этого правила стрелку начисляется ноль за упражнение.

5.7.1.1. Если участник обнаружил поломку оружия после команды «Зарядить оружие, приготовиться» или «Приготовиться», но до стартового сигнала, то Судья должен позволить участнику отремонтировать оружие без наложения штрафов, учитывая пункты 5.7.4 и 8.3.1.1 Правил, а также другие правила безопасности. После устранения поломки оружия или его замены (при условии соблюдения пункта 5.1.7 Правил) стрелок может продолжить выполнение упражнения согласно графику, определенному для него Судьей на упражнении или Главным Судьей.

5.7.2. Если при устранении задержки требуется переместить оружие с линии прицеливания на мишень, пальцы участника всегда должны однозначно находиться вне ограничительной скобы спускового крючка (см. пункт 10.5.8 Правил).

- 5.7.3.** В случае, если участник не может справиться с неполадкой более двух (2) минут, или сам остановился по какой либо другой причине он должен направить ствол оружия в безопасном направлении – в сторону мишеней и обратиться к Судье. Судья должен провести процедуру окончания упражнения обычным способом. Подсчет очков производится как за выполненное упражнение, включая все имеющиеся промахи и штрафы.
- 5.7.4.** ЗАПРЕЩЕНО покидать упражнение с заряженным оружием, не смотря на то, исправное оно или нет (см. Правило 10.5.13).
- 5.7.5.** При неисправности оружия, описанной выше, участник не имеет права на перестрел упражнения. Это относится и к случаям, когда оружие признается неисправным или небезопасным во время выполнения упражнения (см. пункт 5.1.6 Правил).
- 5.7.6.** В случае, когда Судья останавливает стрелка при выполнении упражнения, подозревая, что оружие или патроны небезопасны (например, петардный заряд), он должен привести участника и упражнение в безопасное состояние. Далее Судья должен осмотреть оружие или патроны и сделать следующее:
- 5.7.6.1. Если Судья обнаружил доказательства, подтверждающие его подозрения, время и очки будут занесены в зачетный лист на момент остановки упражнения со всеми промахами и штрафами. В этом случае участник не будет перестреливать упражнение, а будет отправлен устранять неполадку (см. пункт 9.5.6 Правил.).
 - 5.7.6.2. Если подозрения Судьи не оправдались, участнику будет назначено перестрелять упражнение.
 - 5.7.6.3. Участник, который сам останавливает выполнение упражнения из-за подозрения на петардный заряд или в случае реального петардного заряда не имеет права на перестрел.

5.8. Официальные патроны матча

- 5.8.1.** [П-К] Когда организаторы объявляют продажу официальных патронов на матче, Директор матча должен указать это в официальных документах матча и/или на официальном вебсайте матча. Реализация патронов должна осуществляться согласно Закону об оружии и правилам торговли. Все типы официальных патронов должны быть протестированы Директором Матча на соответствие требованиям безопасности, точно указан производитель, тип и параметры, проверено соответствие фактора мощности мажору или минору. Такие патроны обычно могут не тестироваться на хронографе по пункту 5.6.3 Правил, если соответствуют следующим условиям:
- [Р] Когда организаторы соревнований объявляют продажу официальных патронов на соревнование, Директор Матча должен указать это предварительно в официальных документах соревнования (и/или на официальном веб-сайте соревнования), а также в специальном подписанном им объявлении рядом с местом продажи с четким указанием производителя/марки, длины гильзы, размера дроби, веса заряда, скорости, пороховой навески (если есть). Такие патроны обычно могут не тестироваться на хронографе по пункту 5.6.3 Правил, если соответствуют следующим условиям:
- 5.8.1.1. Участник получил и хранит на протяжении всего соревнования официальное письменное подтверждение от организаторов матча (или их доверенных продавцов) о количестве и типе приобретенных патронов. Это подтверждение он должен предъявлять по требованию Официальных лиц, в случае отказа предъявления пункт 5.8.1 Правил применяться не будут. Патроны, которые не были приобретены у организаторов матча (или официальных продавцов, дилеров), не удовлетворяют пункту 5.8.1 Правил, даже если они полностью идентичны официальным патронам соревнования.
 - 5.8.1.2. Официальные патроны матча, приобретенные участниками, считаются снаряжением участника (см. пункт 5.7 Правил), следовательно, задержки при стрельбе не могут быть основанием для перестрела или заявки в арбитраж.

- 5.8.1.3. Официальные патроны матча не могут быть выборочно запрещены к продаже и/или использованию исключительно только для участников страны-производителя и/или торговца..
- 5.8.1.4. Официальные патроны матча должны быть одобрены Региональным Представителем того Региона, в котором проходят соревнования (и президентом МКПС на матче 4-го уровня и выше)..
- 5.8.1.5. Официальные лица матча сохраняют за собой право проводить хронографию и другие проверки любых патронов, в любое время, не называя причину.
- 5.8.2.** Организаторы матча (или их доверенные торговцы на матче) по возможности обеспечивают пристрелочную стрелковую зону под наблюдением Судьи, в которой участники смогут протестировать из своего оружия небольшое количество официальных патронов перед их покупкой.
- 5.8.3.** [P] На соревнованиях III уровня и выше Директор Матча должен указать заранее в официальных документах матча и/или на официальном веб-сайте матча, а также в специальном подписанном им и Главным Судьей и размещенном в видимом для участников месте объявлении данные о патронах, которые будут использованы на матче (см. Приложение C1). Это также рекомендуется и для соревнований I и II уровней.

РАЗДЕЛ 6: СТРУКТУРА СОРЕВНОВАНИЯ

6.1. Основные принципы

Для ясности используются следующие определения:

- 6.1.1. СТРЕЛКОВОЕ ЗАДАНИЕ (Course Of Fire)** – Отдельно выполняемая, на время и с подсчётом очков, стрелковое испытание, задуманное и построенное в соответствии с заявленными МКПС принципами построения упражнений, содержащая мишени и препятствия, которые каждый участник должен безопасно преодолеть.
- 6.1.2. УПРАЖНЕНИЕ (Stage)** – часть матча по практической стрельбе, которая включает одно стрелковое задание и связанное с ним вспомогательное оборудование, средства благоустройства, постройки и указательные знаки. На упражнении должен использоваться только один тип оружия (например, пистолет, карабин или гладкоствольное ружье).
- 6.1.3. МАТЧ** – состоит минимум из трех упражнений, на которых используется один и тот же тип оружия. Общая сумма результатов участника по отдельным упражнениям выявляет победителя матча.
- 6.1.4. ТУРНИР** – специальный матч, в котором отдельные упражнения выполняются из определенного вида оружия (например, упражнения 1–4 – пистолет, упражнения 5–8 – карабин, упражнения 9–12 – ружье). Общая сумма результатов участника по отдельным упражнениям выявляет победителя турнира.
- 6.1.5. БОЛЬШОЙ ТУРНИР** – состоит из двух или более матчей из разного типа оружия (например, пистолетный матч и матч по ружью; или пистолетный матч, матч по карабину и матч по ружью). Сложение индивидуальных результатов, показанных участником в каждом составном матче, определяет победителя турнира в соответствии с Правилами больших турниров МКПС.
- 6.1.6. ЛИГА** – состоит из двух или более матчей по одному типу оружия, проводимых в разных местах и в разное время. Общая сумма результатов матчей, набранная каждым стрелком в матчах лиги, определяет победителя лиги.
- 6.1.7.** Любой регион, официально признанный МКПС, не может активно или пассивно санкционировать стрелковый матч любого типа или формата в пределах географических границ другого региона без предварительного одобрения в письменном виде от Регионального Директора региона, где будет проводиться матч. К нарушившему региону применяется действие раздела 5.9 Конституции МКПС.

6.2. Классы на соревнованиях

- 6.2.1.** Классы МКПС выделяют различные виды оружия и снаряжения (см. Приложении D). В каждом матче должен быть признан как минимум один Класс. Если на матче открыты несколько Классов, то подсчет очков ведётся раздельно и независимо по каждому Классу. Определяется победитель в каждом Классе.
- 6.2.2.** В санкционированном МКПС матче для открытия определенного Класса необходимо, чтобы в нём принимало участие минимальное количество участников, указанное в Приложении A2. Если участников в данной дисциплине меньше минимально установленного количества, Директор Матча может оставить Класс открытым, но без официального признания МКПС.
- 6.2.3.** Каждый участник до начала соревнования должен заявить Класс для зачёта, а Официальные лица матча должны проверить соответствие снаряжения участника заявленному Классу, прежде чем участник приступит к выполнению какого-либо стрелкового задания. Эта процедура поможет Участнику убедиться в том, что его снаряжение, в представленной конфигурации соответствует заявленному Классу. Однако, участник всегда несёт ответственность согласно условиям пункта 6.2.5.1 Правил.
 - 6.2.3.1.** Если Участник не согласен с тем, как было классифицировано его снаряжение, то он должен предоставить Официальному лицу, осуществляющему проверку, существенные доказательства в поддержку своего требования, до начала выполнения первого стрелкового задания. При отсутствии или отказе от таких доказательств,

первоначальное решение останется в силе, и может быть изменено лишь после обращения к Главному судье, чье решение является окончательным.

- 6.2.3.2. Патроны Участника и всё сопутствующее оборудование, доступное ему при выполнении Стрелкового задания, подлежат проверке на соответствие, если того потребует Официальное лицо матча.
- 6.2.4.** С предварительного согласия Директора Матча, участник может состязаться в нескольких Классах. Однако такой участник может бороться за результат только в одном Классе, именно в том, в котором он выступает сначала. Все последующие попытки в других Классах не заносятся в систему подсчёта, и не учитываются в результатах матча и награждении.
- 6.2.5.** Если заявленный участником Класс отсутствует или исключён из соревнования, или если участник не смог заявиться в определенном классе до начала, то участник будет отнесен к Классу, который, по мнению, Главного Судьи, наиболее соответствует снаряжению участника. Если, по мнению, Главного Судьи, подходящего Класса не существует, то участник будет участвовать в матче без начисления очков.
- 6.2.5.1. Участник, чьё оружие или снаряжение не будет отвечать требованиям заявленного Класса после Стартового сигнала, будет помещен в Открытый Класс, если такой имеется, в противном случае, очки стрелка не будут учитываться в результатах матча. Очки Участника, уже зарегистрированного в Открытом Классе, но не соответствовавшего требованиям Открытого Класса после Стартового сигнала, не будут учитываться в результатах матча.
- 6.2.5.2. Участник, который классифицирован или переклассифицирован, как описано выше, должен быть уведомлен как можно скорее. Решение Главного Судьи по данному вопросу является окончательным.
- 6.2.5.3. [П] Участник переклассифицированный в Открытый Класс в соответствии с Пунктом 6.2.5.1 Правил должен после этого соответствовать Приложению D1, но при этом обязан продолжать использовать те же самые боеприпасы и прицельные приспособления, в соответствии с пунктом 5.1.7 Правил. Если боеприпасы Участника удовлетворяют требованиям, предъявляемым к боеприпасам с Мажорным фактором мощности в Открытом классе, то его очки за весь матч будут соответствующим образом скорректированы.
- [К-Р] Участник, переклассифицированный в Открытый класс согласно пункту 6.2.5.1 Правил, в дальнейшем должен подчиняться требованиям Приложения D1, но должен продолжать использовать то же самое оружие и прицел, если не вступает в действие пункт 5.1.7 Правил.
- 6.2.6.** Участник, дисквалифицированный во время соревнования, не может продолжать борьбу в другом классе. Однако, это правило не имеет обратной силы. Любые результаты матча, завершённого ранее в другом классе, будут включены в зачет и приняты к награждению в этом классе.
- 6.2.7.** Классификация участника в каком-либо классе не должна влиять на классификацию в категории или включение в региональную или другую команду.
- 6.3. Категории в матче**
- 6.3.1.** Матчи по практической стрельбе могут состоять из различных категорий внутри каждого класса. Эти категории определяют различные группы участников. Участник может заявить себя только в одной категории на матч или турнир.
- 6.3.2.** Если участник не удовлетворяет требованиям заявленной категории или не подал заявку в категорию до начала матча, он исключается из заявленной категории. Подробно об утвержденных категориях и соответствующих требованиях см. в Приложении A2.
- 6.4. Региональные команды**
- 6.4.1.** В зависимости от наличия предоставленных мест только одна официальная региональная команда в каждом классе и/или классе/категории может быть выбрана от каждого региона МКПС для

участия в матчах IV уровня и выше. Категории команд определяются Генеральной ассамблеей (см. Приложение A2).

- 6.4.1.1. В матчах IV уровня разрешается участвовать только командам, которые представляют регионы в пределах зоны, где проводится матч (например, в Чемпионате Европы могут участвовать только команды, представляющие регионы, которые МКПС считает входящими в Европейскую зону).
- 6.4.1.2. В матчах IV уровня и выше при составлении расписания официальные региональные команды должны быть распределены в соответствии с занятыми на предыдущих соревнованиях местами (если таковые имели место), даже если в команду входят другие люди.
- 6.4.1.3. В матчах IV и более высокого уровня, все члены одной официальной региональной команды должны соревноваться вместе в одной группе в главном матче
- 6.4.2.** Индивидуальное количество очков одного участника может быть зачислено только одной команде на матче. Каждая команда должна состоять из участников, выступающих в одном классе.
 - 6.4.2.1. Индивидуальный класс и/или категория, в которой заявлен участник, определяет его принадлежность к команде (например, участник, выступающий в Серийном классе, не может быть членом команды Открытого класса). Женщины, зарегистрированные в категории Леди, не могут быть членами команды, сформированной участниками по возрастному принципу (Юниоры, Ветераны, Супер Ветераны) и наоборот. Участник, зарегистрированный в какой-либо категории, может быть членом общей команды в том же самом классе.
- 6.4.3.** Команды должны состоять максимум из четырех (4) участников, однако, только результаты трех (3) лучших идут в командный зачет.
- 6.4.4.** В случае, если член команды выбыл из матча до его окончания по каким-либо причинам, очки, которые он успел набрать, присуждаются команде. Пострадавшая команда не имеет права заменить члена команды.
- 6.4.5.** Член команды, который не может участвовать в матче, может быть заменен другим участником до начала матча по решению Директора матча.
- 6.4.6.** Если член команды был дисквалифицирован с матча, то его очки будут нулевыми за все упражнения. Команда не имеет права заменить дисквалифицированного участника.
- 6.5. Статус участника и аккредитация**
 - 6.5.1.** Все участники и Официальные лица матча должны быть членами региона МКПС, в котором они обычно проживают. Местом жительства считается регион (страна), где стрелок обычно живет как минимум 183 дня из 12 месяцев, непосредственно предшествующих месяцу начала соревнований. Местом жительства считается физическое проживание, оно не связано с гражданством или другим адресом. Эти 183 дня не обязательно должны быть непрерывными или самыми последними 183-мя днями за 12-ти месячный период.
 - 6.5.1.1 В любом случае организаторы матча не должны регистрировать участие участника или Официального лица матча за другой регион (страну) без одобрения Регионального директора региона, за который он собирается выступать и что участник или Официальное лицо матча не находятся под действием санкций Исполнительного совета МКПС.
 - 6.5.1.2 Участники, обычно проживающие в стране или географическом регионе, в котором нет представительства МКПС, могут присоединиться к другому региону МКПС и участвовать в соревнованиях от этого региона по разрешению Исполнительного совета МКПС и Регионального директора данного региона. Если страна или географический регион участника рассматриваются на вступление в МКПС, то участник должен стать членом данного региона во время процесса рассмотрения.
 - 6.5.2.** Участник и/или член команды может представлять только тот регион МКПС, в котором он проживает, за исключением:

- 6.5.2.1. В отношении участника, который проживает в одном регионе, но хотел бы представлять регион, гражданином которого он является, Региональные директора региона проживания и региона гражданства должны вынести письменное решение до начала матча.
- 6.5.2.2. Участник, соответствующий условиям пункта 6.5.1.1 Правил, может представлять регион, членом которого он является, по письменному разрешению Регионального директора.
- 6.5.3.** На региональных и континентальных чемпионатах только участники, представляющие регион (страну) или континент, где проводятся матчи, согласно пункту 6.5.1 Правил, могут быть признаны в заявленных классах и/или классах/категориях как чемпионы данного региона или континента. Однако при определении чемпионов региона или континента результаты участников других регионов или континентов не должны удаляться из общих результатов матча, которые должны оставаться полностью неизменными. Участники из других регионов и континентов награждаются в общем зачете за занятые места. Например:
- Чемпионат Региона 1, Открытый класс*
- 100% Участник А – Регион 2 (признан как чемпион в общем зачете в Открытом классе)*
- 99% Участник В – Регион 6*
- 95% Участник С – Регион 1 (признан чемпионом Региона 1)*

6.6. Деление участников на группы и составление расписания

- 6.6.1.** Матчи проводятся в соответствии с опубликованным расписанием и графиком выполнения упражнений для каждой группы участников. Участник, не явившийся в указанное расписанием время на упражнение, не сможет выполнить это упражнение без специального разрешения Директора Матча. Если разрешение не будет получено, участник получит ноль очков за пропущенное упражнение.
- 6.6.2.** Только официальные лица матча, спонсоры, почетные гости, являющиеся законными членами их регионов, а также должностные лица МКПС (как определено в Главе 6.1 Конституции МКПС) могут соревноваться в прематче с разрешения Директора матча. По решению Директора Матча результаты прематча могут быть внесены в общие результаты матча, если дата проведения прематча предварительно опубликована в официальном расписании матча. Участникам основного матча не запрещается наблюдать за прематчем.
- 6.6.3.** Соревнование, турнир или лига будут признаны начавшимися в первый день, когда участники (включая перечисленных выше) стреляют для зачёта, и будут признаны завершившимися, когда Директор Матча объявит окончательные результаты.

6.7. Международная классификационная система – МКС (ICS)

- 6.7.1.** Исполнительный совет МКПС может координировать и публиковать правила и процедуры для управления и организации Международной классификационной системы.
- 6.7.2.** Участники, желающие получить международную классификацию, должны использовать одобренные упражнения, размещенные на сайте МКПС.

РАЗДЕЛ 7: УПРАВЛЕНИЕ МАТЧЕМ

7.1 Официальные лица матча

Обязанности и ответственность Официальных лиц распределяется следующим образом:

- 7.1.1 **СУДЬЯ («RO»)**. Даёт команды на упражнении, следит за тем, чтобы участник соответствующим образом выполнял условия письменного брифинга к упражнению, и тщательно следит за безопасностью его действий. Он также объявляет время, количество очков и штрафов, назначенных каждому участнику, и проверяет правильность записи данных в зачетный лист участника. (Подчиняется Старшему Судье и Главному Судье).
- 7.1.2 **СТАРШИЙ СУДЬЯ («CRO»)**. Основное ответственное лицо в отношении всех присутствующих и всех действий, совершаемых на контролируемых им упражнениях. Следит за справедливым, верным и последовательным применением данных правил. (Подчиняется непосредственно Главному Судье).
- 7.1.3 **СТАТС СУДЬЯ («SO»)**. Контролирует работу статс-офиса, который собирает, сортирует, сверяет, заносит в таблицы и сохраняет все зачетные листы и, в конечном счете, представляет все промежуточные и окончательные результаты. (Подчиняется непосредственно Главному Судье).
- 7.1.4 **НАЧАЛЬНИК ХОЗЯЙСТВЕННОГО ОБЕСПЕЧЕНИЯ («Quartermaster, «QM»)**. Распределяет, ремонтирует и поддерживает работоспособность всего оборудования стрельбища (напр., мишени, заклейки, краска, реквизит и т.п.), обеспечивает прочие потребности на стрельбище (напр., таймеры, батарейки, степлеры, скобы, планшеты и т.п.), и пополняет паёк (вода, бутерброды) Судейской бригады. (Подчиняется непосредственно Главному Судье).
- 7.1.5 **ГЛАВНЫЙ СУДЬЯ («RM»)**. Имеет абсолютные властные полномочия над всеми присутствующими и всеми действиями на территории всего стрельбища, включая безопасность стрельбища, функционирование всех упражнений и применение данных правил. Все случаи дисквалификаций и апелляций к арбитражу должны становиться предметом его внимания. Главный Судья обычно назначается непосредственно Директором Матча и сотрудничает с ним. Однако на санкционированных матчах МКПС IV уровня и выше назначение Главного Судьи должно быть заранее письменно одобрено Исполнительным Советом МКПС.
 - 7.1.5.1 Понятие «Главный Судья» в данных правилах относится к лицу, исполняющую обязанности Главного Судьи в течении Матча (либо его доверенному представителю, выполняющему одну или несколько определенных функций), вне зависимости от его международного или регионального звания.
- 7.1.6 **ДИРЕКТОР МАТЧА («MD»)**. Осуществляет общее управление матчем, включая распределение по группам, составление расписания, строительство упражнений, координацию работы обслуживающего персонала и всех служб. Его полномочия и решения превалируют по всем вопросам, за исключением находящихся, согласно данных правил, в компетенции Главного Судьи. Директор Матча назначается организаторами матча и сотрудничает с Главным Судьей.

7.2 Дисциплинарные наказания Официальных лиц матча

- 7.2.1 Главный Судья обладает властными полномочиями над всеми Официальными Лицами матча, кроме Директора Матча (за исключением того времени, когда Директор Матча принимает участие в матче в качестве соревнующегося), и ответственен за решения по вопросам, касающимся поведения и дисциплины.
- 7.2.2 В случае дисциплинарного наказания Официального Лица, Главный Судья должен послать отчёт о происшедшем и подробностях принятых дисциплинарных мер Региональному Директору данного Официального лица, Региональному Директору Региона, организующего матч и Президенту Международной Ассоциации Судей («IROA»).
- 7.2.3 Официальное лицо матча, дисквалифицированное с матча за нарушение правил безопасности в качестве участника, может продолжать работать как Официальное Лицо на матче. Главный Судья принимает все решения относительно участия Официальных Лиц.

7.3 Назначение Официальных Лиц

- 7.3.1 Организаторы матча, до открытия матча, должны назначить Директора Матча и Главного Судью для исполнения ими обязанностей, описанных в данных правилах. Утверждённый Главный Судья должен быть, желательно, самым компетентным и опытным сертифицированным Судьей из всех присутствующих (см. также пункт 7.1.5 Правил). На матчах I и II уровней Директором матча и Главным Судьей может быть назначен один и тот же человек.
- 7.3.2 Согласно данным правилам, Официальными Лицами (напр., «Судья», «Главный Судья» и т.д.) называется персонал, официально назначенный организаторами матча для действительного выполнения обязанностей на матче в официальном качестве. Участники, являющиеся действительными Официальными Лицами матча, не имеют статуса или полномочий Официального Лица во время своего участия в матче в качестве соревнующегося. Таким образом, участие в матче в качестве соревнующегося в форме и со знаками различия Официальных Лиц матча не рекомендуется.
- 7.3.3 Официальному лицу матча запрещено иметь оружие в кобуре во время непосредственного сопровождения стрелка или фиксации времени выполнения упражнения. Нарушение будет рассматриваться в соответствии с п.7.2.2 Правил

РАЗДЕЛ 8: СТРЕЛКОВОЕ УПРАЖНЕНИЕ

8.1 Положения Готовности Оружия

Положение готовности оружия в большинстве случаев будет таким, как приведено ниже. Однако, если участник случайно или преднамеренно не дослал патрон в патронник (зарядил в камору) тогда, когда это разрешено письменным брифингом, Судья не должен предпринимать никаких действий, так как участник всегда несет ответственность за обращение с оружием.

8.1.1 [П] Револьверы:

[К-Р] Карабины и Ружья:

8.1.1.1 [П] Только одинарного действия: не допускаются в матчах МКПС.

[К-Р] **Заряжено (Положение 1):** магазин снаряжен и присоединен (если применимо), патрон в патроннике, курок и/или шептало взведен(о), оружие на предохранителе (если таковой предусмотрен конструкцией оружия).

8.1.1.2 [П] Двойного/избирательного действия: курок полностью опущен, и барабан закрыт. Если самозарядные пистолеты приводятся в состояние готовности «магазин отсоединён, патронник пуст», то револьверы приводятся в состояние готовности с пустым барабаном. В противном случае револьверы приводятся в состояние готовности с полностью снаряженным барабаном.

[К-Р] **Заряжено (Положение 2):** магазин снаряжен и присоединен (если применимо), патронник пуст, затвор закрыт.

8.1.1.3 [П] Нетрадиционные револьверы (напр., действующие в «самозарядном» режиме) подчиняются данным правилам и/или любым другим требованиям, установленным Главным Судьей (см. также Приложение D5).

[К-Р] **Разряжено (Положение 3):** неотсоединяемый магазин пуст, отсоединяемый – не присоединен, патронник пуст. Затвор может быть открыт или закрыт.

8.1.2 [П] Самозарядные Пистолеты:

8.1.2.1 [П] «Одинарного действия» - патрон в патроннике, курок взведен, внешний предохранитель включён.

8.1.2.2 [П] «Двойного действия» - патрон в патроннике, курок полностью опущен/снят с боевого взвода.

8.1.2.3 [П] «Избирательного действия» - патрон в патроннике, курок полностью опущен/снят с боевого взвода
ИЛИ
патрон в патроннике, курок взведен с включённым внешним предохранителем.

8.1.2.4 [П] Для всех самозарядных пистолетов, термин «внешний предохранитель» означает явно внешне видимый на пистолете рычаг предохранителя (напр., рычаг предохранителя под большой палец на пистолетах типа «Кольт 1911»). В спорных ситуациях, окончательное решение находится в полномочиях Главного Судьи.

8.1.2.5 [П] Если пистолет оснащён рычагом деактивации курка, то для деактивации необходимо пользоваться только им, не дотрагиваясь до спускового крючка. При отсутствии рычага деактивации курка, курок должен быть безопасно опущен до конца вручную (т.е. не до положения «предохранительный взвод» или иного похожего промежуточного положения).

8.1.3 [П] Если условия выполнения упражнения для самозарядных пистолетов требуют стартового положения с пустым патронником, то затвор оружия должен находиться в крайнем переднем положении и курок полностью опущен или снят с боевого взвода при помощи рычага деактивации (См. пункт 8.1.1.2 Правил.)

- [К-Р] Условия выполнения упражнения могут требовать положения готовности оружия, отличного от описанных выше. В таких случаях требуемое положение готовности должно быть четко обозначено в письменном брифинге к упражнению.
- 8.1.3.1 Если письменный брифинг к упражнению требует, чтобы оружие участника и/или сопутствующее снаряжение до стартового сигнала находилось на столе или другой поверхности, они должны размещаться так, как определено в письменном брифинге к упражнению. Никакие приспособления не могут использоваться для того, чтобы искусственно приподнять их над поверхностью (подпереть), за исключением деталей, являющихся составной частью оружия или сопутствующего снаряжения (например, упор для большого пальца, предохранитель, ручка затвора, накладка на основание магазина и проч.) (см. также пункт 5.1.8 Правил).
- 8.1.4 [П-К] За исключением требований соответствия Классу (см. Приложение D), не должно быть ограничений по количеству патронов, заряжаемых или перезаряжаемых в пистолет или карабин. Письменные брифинги к упражнениям могут лишь определять, когда необходимо зарядить оружие или когда должно быть произведено обязательное перезарядание, если это соответствует пункту 1.1.5.2 Правил.
- [Р] За исключением требований соответствия Классу (см. Приложение D) либо пункту 8.1.1 Правил, участник не должен быть ограничен по количеству патронов, заряжаемых и перезаряжаемых в ружьё. Письменные брифинги к упражнениям могут лишь определять, когда необходимо зарядить оружие или когда должно быть произведено обязательное перезарядание, если это соответствует пункту 1.1.5.2 Правил.
- 8.1.5 [П] В отношении пистолетов, используемых на матчах МКПС, применяются следующие определения:
- 8.1.5.1 [П] «Одинарного действия» означает, что приведение в действие спускового крючка вызывает одно действие (напр., срыв курка или ударника).
- 8.1.5.2 [П] «Двойного действия» означает, что приведение в действие спускового крючка вызывает более одного действия (напр., курок или ударник взводится или отводится назад, затем срывается).
- 8.1.5.3 [П] «Избирательного действия» означает, что пистолет может использоваться как в режиме «Одинарного действия», так и в режиме «Двойного действия»
- 8.1.6 [Р] Для первоначальной зарядки до стартового сигнала Главный Судья может потребовать, чтобы все патроны были изначально помещены в коробку или иной контейнер для облегчения проверки количества и типа заряжаемых патронов.

8.2 Положение готовности участника

Положение готовности подразумевает состояние после соответствующей команды Судьи, при котором:

- 8.2.1 [П] Пистолет подготовлен, располагается, как указано в письменном брифинге и в соответствии с требованиями Класса.
- [Р] Оружие подготовлено, обеспечена его безопасность и удерживается или располагается, как указано в письменном брифинге и в соответствии с требованиями Класса.
- [К] Карабин подготовлен, обеспечена его безопасность и удерживается или располагается, как указано в письменном брифинге.
- 8.2.2 [П] Участник принимает стартовую позицию, как указано в письменном брифинге к упражнению. Если не указано иное, то участник должен стоять, выпрямившись, лицом в направлении мишеней, руки естественно опущены вниз (см. Приложение E2). Судья может потребовать перестрелять упражнение от участника, который начал или завершил данное упражнение при использовании неправильного стартовой позиции.
- [К] Если иное не указано в брифинге к упражнению, перед началом выполнения упражнения участник должен стоять, выпрямившись, карабин в положении готовности и удерживается двумя руками, приклад касается тела участника на уровне бедра, предохранительная скоба

спускового крючка направлена вниз, ствол направлен в сторону мишеней, палец вне предохранительной скобы спускового крючка.

[Р] Участник принимает стартовую позицию, как указано в письменном брифинге к упражнению. См. ниже:

8.2.2.1 [К] Если иное не указано в брифинге к упражнению, удержание оружия стволом вниз не допускается.

[Р] Стоя, выпрямившись, с ружьём в положении готовности, удерживаемым обеими руками, приклад касается тела участника на уровне бедра, предохранительная скоба спускового крючка направлена вниз, ствол направлен в сторону мишеней, палец вне предохранительной скобы спускового крючка.

8.2.2.2 [К] Судья может потребовать перестрелять упражнение от участника, который начал или завершил данное упражнение при использовании неправильного стартового положения.

[Р] Стоя, выпрямившись, с ружьём в положении готовности, удерживаемым естественным образом только сильной рукой, ствол параллельно земле, предохранительная скоба спускового крючка направлена вниз, ствол направлен в сторону мишеней, палец вне предохранительной скобы спускового крючка, слабая рука естественно опущена вдоль тела.

8.2.2.3 [К] Различные упражнения могут требовать положения готовности участника лежа, на колене(ях), сидя или любого другого, указанного в письменном брифинге. Однако, положения готовности карабина, оговариваемые здесь, и общие принципы положения готовности должны преобладать.

[Р] Иная стартовая позиция, как указано в письменном брифинге к упражнению.

8.2.2.4 [К] Условия выполнения упражнения никогда не должны позволять участнику начинать упражнение с карабином у плеча и со стволом, нацеленным на мишени.

[Р] Если иное не указано в письменном брифинге к упражнению, удержание оружия спусковой скобой вверх недопустимо.

8.2.2.5 [Р] Судья может потребовать перестрелять упражнение от участника, который начал или завершил данное упражнение при использовании неправильного стартового положения.

8.2.2.6 [Р] Условия выполнения упражнения никогда не должны позволять участнику начинать упражнение с ружьём у плеча и со стволом, нацеленным на мишени.

8.2.3 [П] Условия выполнения упражнения никогда не должны требовать или позволять участнику дотрагиваться или удерживать пистолет, устройство для заряжания или патроны после команды «Внимание» и до стартового сигнала» (за исключением неизбежных касаний нижней частью руки).

[К-Р] Условия выполнения упражнения никогда не должны требовать или позволять участнику дотрагиваться или держать магазин, зарядное приспособление или патроны, за исключением магазина, присоединенного к оружию, после команды «Внимание» и до стартового сигнала (за исключением неизбежных касаний нижней частью руки).

8.2.4 [П] Условия выполнения упражнения никогда не должны требовать от участника извлекать оружие из кобуры слабой рукой.

8.2.5 [П] Условия упражнения никогда не должны требовать от участника повторно помещать оружие в кобуру после стартового сигнала. Однако, участник может повторно помещать оружие в кобуру, если это делается безопасно, и оружие либо разряжено, либо в положении готовности, описанном в Главе 8.1. Нарушение данного правила является поводом для дисквалификации с матча (см. пункт 10.5.11 Правил).

8.3 Команды на стрельбище

Утвержденные команды на стрельбище в их правильной последовательности:

- 8.3.1 **«ЗАРЯДИТЬ ОРУЖИЕ, ПРИГОТОВИТЬСЯ»** («**Load And Make Ready**») или **«ПРИГОТОВИТЬСЯ»** («**Make Ready**»), если участник стартует с разряженным оружием). Эта команда считается началом упражнения. Под непосредственным наблюдением Судьи участник становится в направлении мишеней или в безопасном направлении, как определено Судьей, надевает защиту для глаз и ушей и приводит оружие в состояние готовности, указанное в брифинге. Затем участник принимает требуемую стартовую позицию. После этого Судья продолжает подавать команды.
- 8.3.1.1 После того, как была подана команда «Зарядить оружие, подготовиться» (или «Приготовиться»), участник не должен смещаться со стартовой позиции до подачи стартового сигнала без предварительного разрешения и под непосредственным наблюдением Судьи. Нарушение повлечет за собой предупреждение за первый раз, последующие нарушения на матче могут привести к применению пункта 10.6.1 Правил.
- 8.3.2 **«ГОТОВ?»** («**Are You Ready?**»). При отсутствии какого-либо отрицательного ответа от участника считается, что он полностью понимает условия выполнения упражнения и готов продолжать. Если участник не готов на момент подачи команды, он должен громко сказать «Не готов». («**Not Ready**»). Когда участник готов, он должен принять требуемую стартовую позицию, что говорит Судье о его готовности.
- 8.3.3 **«ВНИМАНИЕ»** («**Standby**»). После этой команды в интервале от одной (1) до четырех (4) секунд должен последовать стартовый сигнал (см. также пункт 10.2.6 Правил).
- 8.3.4 **«СТАРТОВЫЙ СИГНАЛ»** («**Start Signal**») – сигнал участнику к началу выполнения упражнения. Если участник не смог среагировать на стартовый сигнал по какой-либо причине, Судья убеждается, что участник готов начать упражнение, и возобновляет подачу команд, начиная с команды «Готов?».
- 8.3.4.1 Участник, который непреднамеренно начал выполнение упражнения до стартового сигнала (фальшстарт), должен быть как можно скорее остановлен Судьей. Судья должен назначить участнику перестрелять упражнение, как только оно будет приведено в исходное состояние.
- 8.3.4.2 Если участник среагировал на стартовый сигнал, но по какой-либо причине не продолжил выполнение упражнения и его время не может быть зафиксировано таймером Судьи, он получает нулевое время и ноль очков за данное упражнение.
- 8.3.5 **«СТОП»** («**Stop**»). Эту команду может подать любой Судья, ответственный за упражнение, в любое время выполнения упражнения. Участник должен немедленно прекратить стрельбу, остановиться и ждать дальнейших указаний Судьи.
- 8.3.5.1 В случае, когда два и более упражнения построены в одной стрелковой зоне, Судьи после завершения первого упражнения могут использовать дополнительные промежуточные команды для того, чтобы подготовить участника ко второму и последующим упражнениям (напр., **«ПЕРЕЗАРЯДИТЬ, ЕСЛИ НАДО»** («**Reload if required**»)). Если такая команда применяется на упражнении, то она должна быть четко определена в письменном брифинге к нему.
- 8.3.6 [П] **«ЕСЛИ ЗАКОНЧИЛ, РАЗРЯДИТЬ, ПОКАЗАТЬ»** («**If You Are Finished, Unload And Show Clear**»). Если участник закончил выполнение упражнения, он должен убрать оружие с линии прицеливания, разрядить его и показать Судье для проверки. При этом ствол должен быть направлен в сторону мишеней, магазин должен быть извлечен, затвор - на затворной задержке или удерживается в заднем положении, патронник пустой. Револьверы должны показываться с откинутым барабаном и пустыми камерами.
- [К-Р] **«ЕСЛИ ЗАКОНЧИЛ, РАЗРЯДИТЬ, ПОКАЗАТЬ»** («**If You Are Finished, Unload And Show Clear**»). Если участник закончил выполнение упражнения, он должен опустить оружие, разрядить его и показать Судье для проверки. При этом ствол должен быть

направлен в сторону мишеней, неотсоединяемый магазин пуст, отсоединяемый магазин отсоединен, патронник пуст, затвор удерживается или фиксируется в открытом положении.

- 8.3.7 [П] **«ЕСЛИ РАЗРЯЖЕНО, КОНТРОЛЬНЫЙ СПУСК, В КОБУРУ» («If Clear, Hammer Down, Holster»)**. После подачи этой команды участник не может возобновлять стрельбу (см. пункт 10.6.1 Правил). Продолжая направлять оружие в сторону мишеней, он должен произвести окончательную проверку его безопасности следующим образом:

[К-Р] **«ЕСЛИ РАЗРЯЖЕНО, КОНТРОЛЬНЫЙ СПУСК, ОТКРЫТЬ ЗАТВОР» («If Clear, Hammer Down, Open Action»)**. После подачи этой команды участник не может возобновлять стрельбу (см. пункт 10.6.1 Правил). Продолжая направлять Оружие безопасно в сторону мишеней, стрелок должен произвести окончательную проверку его безопасности следующим образом:

- 8.3.7.1 [П] Самозарядные пистолеты - перевести затвор в переднее положение и нажать на спусковой крючок (не касаясь курка или рычага безопасного спуска курка, если он имеются). Если устройство пистолета не позволяет нажать на спусковой крючок без вставленного магазина, то после названной выше команды Участник должен поставить в известность Судью, который будет руководить и контролировать использование и последующее извлечение пустого магазина, чтобы облегчить этот процесс.

[К-Р] Закрыть затвор, нажать на спусковой крючок до срабатывания механизма, затем снова открыть затвор.

- 8.3.7.2 [П] Револьверы – закрыть пустой барабан (не касаясь курка, если он имеется).

[К-Р] Если оружие разряжено, участник должен вставить флажок безопасности в патронник. Затвор может оставаться открытым или быть закрытым.

- 8.3.7.3 [П] Если оружие разряжено, участник должен поместить его в кобуру. Как только он перестал касаться руками оружием, помещенного в кобуру, упражнение считается законченным.

[К-Р] Если оружие не оказывается разряженным, Судья возобновляет команды, начиная с пункта 8.3.6 Правил (см. также пункт 10.4.3 Правил).

- 8.3.7.4 [П] Если оружие не оказывается разряженным, Судья возобновляет команды, начиная с пункта 8.3.6 Правил (см. также пункт 10.4.3 Правил).

[К-Р] Выполнение пунктов 8.3.7.1 и 8.3.7.2 Правил означает окончание упражнения. Дальнейшие действия стрелка регулируются пунктом 5.2.1 Правил.

- 8.3.8 **«ОТБОЙ» («Range Is Clear»)**. Ни участники, ни официальные лица матча не могут двигаться вперед или в сторону по отношению к линии огня до того, как Судья отдаст команду «Отбой». Только после подачи команды «Отбой» официальные лица и участники могут двигаться в сторону мишеней для фиксации результатов, заклеивания пробоин, замены мишеней и т.п.

- 8.3.9 Участникам с серьезными нарушениями слуха по предварительному разрешению Главного Судьи параллельно с вербальными командами могут подаваться визуальные и/или физические сигналы

8.3.9.1 Рекомендуемые физические сигналы – касание плеча участника со стороны слабой руки с использованием системы обратного отсчета: три (3) касания для команды «Готов?», два (2) касания для команды «Внимание» и одно (1) касание синхронно со стартовым сигналом.

8.3.9.2 Участники, желающие использовать свое собственное электронное или другое оборудование для подачи команд, должны заранее предоставить его Главному Судье для проверки и тестирования.

- 8.3.10 Не существует специальных команд, применяемых во время хронографической процедуры или проверки исправности оборудования (которые могут проводиться за пределами стрельбища). Участники не должны дотрагиваться до пистолетов или извлекать флажок безопасности из

длинноствольного оружия до тех пор, пока официальное лицо не попросит передать ему оружие и действовать в соответствии с его инструкциями. Нарушения наказываются согласно пункту 10.5.1 Правил.

8.4 Заряжание, перезаряжание или разряжание во время выполнения упражнения

8.4.1 [П-Р] При заряжании, перезаряжании или разряжании оружия во время выполнения упражнения пальцы участника должны визуальным и фактически находиться вне предохранительной скобы спускового крючка, за исключением особо разрешенных случаев (см. пункты 8.1.2.5 и 8.3.7.1 Правил), и ствол оружия всегда должен быть направлен безопасно в сторону мишеней или в другом безопасном направлении, указанном Судьей (см. пункты 10.5.1 и 10.5.2 Правил).

[К] При заряжании, перезаряжании или разряжании оружия во время выполнения упражнения пальцы участника должны визуальным и фактически находиться вне предохранительной скобы спускового крючка, за исключением особо разрешенных случаев (см. пункт 8.3.7.1 и 10.5.9 Правил), и ствол оружия всегда должен быть направлен безопасно в сторону мишеней или в другом безопасном направлении, указанном Судьей (см. пункты 10.5.1 и 10.5.2 Правил).

8.5 Передвижение

8.5.1 За исключением случаев, когда участник целится в мишень или стреляет по ней, во время всех передвижений пальцы участника должны визуальным и фактически находиться вне предохранительной скобы спускового крючка, включение внешнего предохранителя рекомендуется. Оружие всегда должно быть направлено в безопасном направлении. Движением считается любое из ниже перечисленного:

8.5.1.1 Более одного шага в любом направлении.

8.5.1.2 Смена стрелкового положения (например, из положения «стоя» в положение «с колена», из положения «сидя» в положение «стоя» и т.п.).

8.5.2 [К] Использование ремня на карабине во время выполнения упражнения запрещается.

8.6 Содействие или вмешательство

8.6.1 Во время выполнения упражнения нельзя оказывать участнику никакого содействия, за исключением случаев, когда любой Судья, ответственный за данное упражнение, делает участнику предостережения, связанные с вопросами безопасности. Такие предостережения не могут служить основанием для перестрелки упражнения.

8.6.1.1 Участник, передвигающийся на инвалидном кресле или на другом подобном устройстве, может получить специальное разрешение Главного Судьи на помощь в передвижении. В подобных случаях Главный Судья определяет целесообразность применения пункта 10.2.10 Правил.

8.6.2 Любое лицо, оказывающее содействие участнику во время выполнения упражнения без предварительного разрешения Судьи (и участник, получающий такое содействие), по усмотрению Судьи, может получить процедурный штраф за упражнение и/или могут быть применены санкции, предусмотренные пунктом 10.6 Правил.

8.6.3 К любому лицу, мешающему участнику во время выполнения упражнения вербально или любым другим способом, могут быть применены санкции, предусмотренные пунктом 10.6 Правил. Если Судья посчитает, что помеха участнику была значительной, он должен сообщить об инциденте Главному Судье, который, по своему усмотрению, может предложить участнику перестрелку упражнения.

8.6.4 [П-К] В случае непреднамеренного физического контакта между участником и Судьей, или при другом внешнем воздействии на участника во время выполнения упражнения, Судья может предложить участнику перестрелять упражнение. Участник должен принять либо отклонить такое предложение до того, как узнает время или результат попаданий за первоначальную попытку. Однако, если в результате такого столкновения участник нарушил правила безопасности, могут быть применены положения пункты 10.4 и 10.5 Правил.

[Р] В случае непреднамеренного физического контакта между участником и Судьей, или при другом внешнем воздействии на участника во время выполнения упражнения, Судья может предложить участнику перестрелять упражнение. Участник должен принять либо отклонить такое

предложение до того, как узнает время или результат попаданий за первоначальную попытку. Однако, если в результате такого столкновения участник нарушил правила безопасности, могут быть применены положения пунктов 10.4 и 10.4.9 Правил.

8.7 Прицеливание, холощение и ознакомление с упражнением

- 8.7.1 [П-Р] Участникам запрещено прицеливаться (в т.ч. для контроля прицельных приспособлений) и/или холостить до стартового сигнала. Нарушение приведет к предупреждению за первый случай и один процедурный штраф будет назначен за каждый последующий случай, зафиксированный в этом же матче. Участникам разрешается настраивать электронные прицельные приспособления, направляя оружие в землю прямо перед собой.
- [К] Участникам на стартовой позиции запрещено прицеливаться (в т.ч. для контроля прицельных приспособлений) из заряженного оружия до стартового сигнала. Нарушение приведет к предупреждению за первый случай и один процедурный штраф будет назначен за каждый последующий случай, зафиксированный в этом же матче.
- 8.7.1.1 [К] Если организаторы матча запрещают также прицеливание (в т.ч. для контроля прицельных приспособлений) из незаряженного оружия до стартового сигнала, участники должны быть предупреждены об этом в письменном брифинге к упражнению. Нарушение приведет к предупреждению за первый случай и один процедурный штраф будет назначен за каждый последующий случай, зафиксированный в этом же матче.
- 8.7.1.2 Когда разрешено, участники, прицеливающиеся из незаряженного оружия до стартового сигнала для проверки готовности прицельных приспособлений, должны прицеливаться только в одну мишень. Участники, проверяющие последовательность мишеней или стрелковую позицию во время такого прицеливания, получают один процедурный штраф за каждый случай.
- 8.7.2 Участникам запрещается использовать любые вспомогательные средства для прицеливания при ознакомлении с упражнением (напр., имитационное или запасное оружие или его часть, любую часть настоящего оружия, включая аксессуары на нем и т.п.), кроме собственных рук. Нарушения приведут к одному процедурному штрафу за каждый случай (см. также пункт 10.5.1 Правил).
- 8.7.3 Никому не разрешается заходить на территорию упражнения или передвигаться по ней без предварительного разрешения Судьи, ответственного за данное упражнение или Главного Судьи. Нарушения приведут к предупреждению за первый случай, за последующие случаи могут быть применены санкции, предусмотренные пунктом 10.6 Правил.

РАЗДЕЛ 9: ПОДСЧЕТ ОЧКОВ

9.1 Общие положения

- 9.1.1 Приближение к Мишеням - Во время подсчета очков участники или их представители не должны приближаться к любой мишени ближе одного (1) метра без разрешения Судьи. Нарушение этого правила может привести к предупреждению за первое нарушение. За дальнейшие попытки приближения к мишеням в этом же матче участник или его представитель могут получить процедурный штраф по решению Судьи.
- 9.1.2 Прикосновение к Мишеням - Во время подсчета очков участникам или их представителям запрещается без разрешения Судьи касаться, накладывать калибр или взаимодействовать с мишенями любым другим способом. Если Судья посчитал, что участник или его представитель повлияли на процесс подсчета очков в результате такого вмешательства, Судья имеет право:
- 9.1.2.1 Засчитать такую мишень как непораженную со всеми вытекающими штрафами; ИЛИ
- 9.1.2.2 Наложить штрафы, если изменению подверглись непоражаемые мишени.
- 9.1.3 Преждевременное Заклеенные Мишени - Если мишень заклеена преждевременно и это делает невозможным правильный подсчет очков, то Судья должен назначить перестрел упражнения.
- 9.1.4 Невосстановленные Мишени - Если одна или несколько мишеней не была заклеена или восстановлена должным образом после предыдущего участника, Судья должен определить возможность точного определения результатов. При наличии лишних зачетных попаданий, либо спорных штрафных попаданий, когда принадлежность таких попаданий данному участнику неочевидна, Судья должен назначить перестрел данного упражнения.
- 9.1.4.1 Если заклейки либо клеящая лента на восстановленной мишени случайно отвалились под действием ветра, пороховых газов или по другим причинам и Судье не очевидно, какие конкретно попадания принадлежат данному участнику, Судья должен назначить перестрел данного упражнения.
- 9.1.4.2 Участник, который по собственной инициативе замедляется либо прерывает выполнение упражнения из-за того, что, по его уверенности, одна или более картонных мишеней не были восстановлены, не имеет права на перестрел.
- 9.1.5 Непробиваемость Мишеней - Зачетная зона всех зачетных и непоражаемых мишеней МКПС считается непробиваемой. Если:
- 9.1.5.1 [П-К] пуля оставила пробоину полного диаметра в зачетной зоне одной картонной мишени, а затем поразила зачетную область другой картонной мишени. В таком случае попадание в последующую мишень не засчитывается вне зависимости от того, является ли она зачетной или непоражаемой.
- [Р] пуля или картечина оставила пробоину полного диаметра в зачетной зоне одной картонной мишени, а затем поразила зачетную область другой картонной мишени. В таком случае попадание в последующую мишень не засчитывается вне зависимости от того, является ли она зачетной или непоражаемой.
- 9.1.5.2 [П] пуля оставила пробоину полного диаметра в зачетной зоне картонной мишени, а затем поразила или сбила металлическую мишень. Такой случай будет считаться неисправностью оборудования на упражнении. Участнику должен быть назначен перестрел упражнения после его восстановления.
- [К] пуля оставила пробоину полного диаметра в зачетной зоне картонной мишени, а затем поразила или сбила металлическую мишень, или поразила разбивающуюся мишень, или мишень с электронным индикатором попадания, которая активирует другое оборудование упражнения. Поражение последующих мишеней в этом случае расценивается как неисправность оборудования упражнения. Участнику должен быть назначен перестрел упражнения после его восстановления.

- [Р] пуля или картечина оставила пробойну полного диаметра в зачетной зоне картонной мишени, а затем поразила или сбила металлическую зачетную либо непоражаемую мишень. Такой случай будет считаться неисправностью оборудования упражнения (см. пункт 4.6.1 Правил). Участнику должен быть назначен перестрел упражнения после его восстановления.
- 9.1.5.3 [П-К] пуля задела зачетную зону (оставила пробойну неполного диаметра на краю зачетной зоны) одной картонной или металлической мишени, а затем поразила зачетную зону другой картонной мишени. В этом случае попадание в последующую картонную мишень засчитывается и за него начисляются очки либо штраф в зависимости от назначения мишени.
- [Р] пуля или картечина задела зачетную зону (оставила пробойну неполного диаметра на краю зачетной зоны) одной картонной или металлической мишени, а затем поразила зачетную область другой зачетной либо непоражаемой картонной мишени. В этом случае попадание в последующую картонную мишень засчитывается и за него начисляются очки либо штраф в зависимости от назначения мишени.
- 9.1.5.4 [П-К] пуля задела зачетную зону (оставила пробойну неполного диаметра на краю зачетной зоны) одной картонной или металлической мишени, а затем сбила другую металлическую мишень, либо поразила ее зачетную область. В этом случае засчитывается поражение последующей металлической мишени и за него начисляются очки либо штраф в зависимости от назначения мишени.
- [Р] пуля или картечина задела зачетную зону (оставила пробойну неполного диаметра на краю зачетной зоны) одной картонной или металлической мишени, а затем сбила другую металлическую зачетную либо непоражаемую мишень. В этом случае засчитывается поражение последующей металлической мишени и за него начисляются очки либо штраф в зависимости от назначения мишени.
- 9.1.6 [П-К] Твердое Покрытие – весь реквизит, стены, барьеры, сетчатые полупрозрачные стены и другие препятствия считаются непробиваемым твердым покрытием, если они не обозначены в брифинге к упражнению как Мягкое Покрытие (см. пункт 4.1.4.2 Правил). Если:
- [Р] Твердое Покрытие – весь реквизит, стены, барьеры, сетчатые полупрозрачные стены и другие препятствия считаются непробиваемым твердым покрытием. Если:
- 9.1.6.1 [П] пуля оставила пробойну полного диаметра в твердом покрытии, а затем поразила картонную зачетную или непоражаемую мишень. В такой ситуации поражение картонной мишени не будет засчитано. Если не представляется возможным определить, какое именно попадание (или попадания) по зачетной либо непоражаемой картонной мишени произошло от выстрела через твердое покрытие, то при подсчете очков на зачетной либо непоражаемой картонной мишени будет исключено соответствующее количество максимально результативных попаданий.
- [К] пуля оставила пробойну полного диаметра в твердом покрытии, а затем поразила зачетную область картонной зачетной или непоражаемой мишени. В такой ситуации поражение картонной мишени не будет засчитано.
- [Р] пуля или картечина оставила пробойну полного диаметра в твердом покрытии, а затем поразила зачетную область картонной зачетной или непоражаемой мишени. В такой ситуации поражение картонной мишени не будет засчитано.
- 9.1.6.2 [П] пуля оставила пробойну полного диаметра в твердом покрытии, а затем поразила или сбила металлическую мишень. Такой случай будет считаться неисправностью оборудования упражнения (см. пункт 4.6.1 Правил). Участнику должен быть назначен перестрел упражнения после его восстановления.

- [К] пуля оставила пробойну полного диаметра в твердом покрытии, а затем поразила или сбила металлическую мишень, или поразила разбивающуюся мишень, или мишень с электронным индикатором попадания, которая активирует другое оборудование упражнения. Поражение последующих мишеней в этом случае расценивается как неисправность оборудования упражнения (см. пункт 4.6.1 Правил). Участнику должен быть назначен перестрел упражнения после его восстановления.
- [Р] пуля или картечина или дробина оставила пробойну полного диаметра в твердом покрытии, а затем сбила металлическую зачетную либо непоражаемую мишень. Такой случай будет считаться неисправностью оборудования упражнения (см. Правило 4.6.1). Участнику должен быть назначен перестрел упражнения после его восстановления.
- 9.1.6.3 [П-К] пуля оставила пробойну неполного диаметра в твердом покрытии, а затем поразила зачетную зону картонной мишени. В этом случае попадание в картонную мишень засчитывается и за него начисляются очки либо штраф в зависимости от назначения мишени.
- [Р] пуля или картечина оставила пробойну неполного диаметра в твердом покрытии, а затем поразила зачетную область зачетной либо непоражаемой картонной мишени. В этом случае попадание в картонную мишень засчитывается и за него начисляются очки либо штраф в зависимости от назначения мишени.
- 9.1.6.4 [П-К] пуля оставила пробойну неполного диаметра в твердом покрытии, а затем сбила зачетную металлическую мишень. В этом случае засчитывается поражение металлической мишени и за него начисляются очки. Если же пуля оставила пробойну неполного диаметра в твердом покрытии, а затем сбила непоражаемую металлическую мишень либо оставила на ней видимые следы попадания, то такая непоражаемая мишень засчитывается пораженной с начислением соответствующих штрафов.
- [Р] пуля или картечина оставила пробойну неполного диаметра в твердом покрытии, а затем сбила металлическую зачетную либо непоражаемую мишень. В этом случае засчитывается поражение металлической мишени и за него начисляются очки либо штраф в зависимости от назначения мишени.
- 9.1.7 [П-К] Стойки, Используемые Для Размещения Мишеней - не считаются ни твердым, ни мягким покрытием. Если пуля задела стойку или полностью пробила ее, а затем поразила картонную или металлическую мишень, то такая мишень считается пораженной с начислением соответствующих очков или штрафов в зависимости от ее назначения.
- [Р] Стойки, Используемые Для Размещения Мишеней - не считаются твердым покрытием. Если пуля задела стойку или полностью пробила ее, а затем поразила картонную или металлическую мишень, то такая мишень считается пораженной с начислением соответствующих очков или штрафов в зависимости от ее назначения.
- 9.1.8 [Р] Пробойны в Картонных Мишенях от Дроби - не засчитываются для начисления очков либо штрафов.

9.2 Метод подсчета результатов

- 9.2.1 Метод подсчета «КОМСТОК» (Comstock). Неограниченное время стрельбы, которое фиксируется по времени последнего выстрела. Количество выстрелов не ограничено. Заданное количество попаданий, идущих в зачет.
- 9.2.1.1 Вначале подсчитывается количество очков, набранных участником, путем сложения заданного количества наиболее результативных попаданий в каждой зачетной мишени и вычитанием начисленных штрафов. Полученная сумма очков делится на время, затраченное участником на выполнение упражнения (фиксируется с точностью до двух знаков после запятой), результирующее значение называется «Фактором Попадания» (Hit Factor). Участнику с самым высоким значением фактора попадания на этом упражнении присваивается максимально возможное количество баллов за данное упражнение. Баллы остальных участников рассчитываются пропорционально, исходя из значений их факторов попадания.

9.2.2 По результатам упражнения участники располагаются в своем классе списком в убывающем порядке, в соответствии с индивидуально набранными баллами за упражнение, подсчитанными с точностью до четырех (4) знаков после запятой.

9.2.3 По результатам матча участники располагаются в своем классе списком в убывающем порядке, в соответствии с суммой индивидуально набранных баллов за все упражнения матча, подсчитанной с точностью до четырех (4) знаков после запятой.

9.3 Ничейный результат

9.3.1 Если, по мнению Директора Матча, ничья в результатах матча должна быть разрешена, соответствующие участники должны дополнительно отстрелять упражнение или упражнения, назначенные или созданные Директором Матча, пока не разрешится ничья. Результаты по этим дополнительным упражнениям будут использованы только для окончательного распределения мест соответствующих участников. Набранное ими количество баллов за матч останется без изменений. Ни в каком случае ничья не должна разрешаться случайным образом.

9.4 Подсчет очков и штрафов

9.4.1 [П] Количество очков за попадания в зачетные и непоражаемые мишени МКПС определяется согласно правил, принятых Ассамблеей МКПС (см. Приложения В и С и нижеследующие пункты).

[К-Р] Количество очков за попадания в мишени МКПС определяется согласно правил, принятых Ассамблеей МКПС (см. Приложения В и С и нижеследующие пункты). За поражение разбивающихся мишеней обычно начисляется пять (5) баллов.

9.4.1.1 [К-Р] Рекомендуются, чтобы за поражение исчезающих металлических и разбивающихся мишеней начислялось по десять (10) баллов за каждую мишень.

9.4.1.2 [К-Р] За поражение «сложных» металлических и разбивающихся мишеней («сложный выстрел») может начисляться по десять (10) баллов за каждую мишень.

9.4.1.3 [Р] Только при использовании пулевых патронов:

В случае использования исчезающих картонных мишеней, рекомендуется удваивать результат каждого зачетного попадания.

В случае использования картонных мишеней, для поражения которых требуется произведение «сложного выстрела», результат каждого зачетного попадания может удваиваться. В обоих случаях описанные принципы применимы не более чем для двух зачетных попаданий в каждую мишень.

9.4.1.4 [К] Количество мишеней, описанных в пунктах 9.4.1.1 и 9.4.1.2 Правил, не должно превышать 10% от общего количества мишеней на матче. Использование таких мишеней должно быть одобрено во время процесса проверки и утверждения упражнений и они должны быть четко определены в письменном брифинге к упражнению.

[Р] Количество мишеней, описанных в пунктах 9.4.1.1, 9.4.1.2 и 9.4.1.3 Правил, не должно превышать 10% от общего количества мишеней на матче. Использование таких мишеней должно быть одобрено во время процесса проверки и утверждения упражнений и они должны быть четко определены в письменном брифинге к упражнению.

9.4.2 За каждое попадание, видимое в зачетной зоне непоражаемой картонной мишени, начисляется штраф, равный минус десяти (10) очкам. При множественных попаданиях в одну непоражаемую мишень может быть начислено не более двух (2) штрафов.

9.4.3 [П] За каждое попадание, видимое в зачетной зоне непоражаемой металлической мишени, начисляется штраф, равный минус десяти (10) очкам. При множественных попаданиях в одну непоражаемую мишень может быть начислено не более двух (2) штрафов, независимо от того, является ли такая мишень падающей или нет.

[К-Р] Металлические непоражаемые мишени при попадании в них должны упасть или перевернуться, чтобы считаться пораженными. Могут также применяться металлические непоражаемые мишени с механизмом индикации попадания. Поражение металлической непоражаемой мишени штрафует вычитанием десяти (10) очков.

9.4.4 Каждый промах штрафуются вычитанием десяти (10) очков, кроме промахов по исчезающим мишеням (см. пункте 9.9.2 Правил).

9.5 Счетная политика.

9.5.1 [П] Если в письменном брифинге к упражнению не установлено иное, зачетные картонные мишени должны быть поражены минимум одним выстрелом каждая. Два лучших попадания идут в зачёт. Зачётные металлические мишени должны быть поражены минимум одним выстрелом каждая и должны упасть для зачёта.

[К] Если в письменном брифинге к упражнению не указано иное условие, зачетные картонные мишени должны быть поражены минимум одним выстрелом каждая, с двумя лучшими попаданиями для Полуавтоматических классов и лучшим попаданием для зачета для классов Ручного перезаряжания. Зачетные стальные мишени должны быть поражены минимум одним выстрелом каждая и упасть либо просигнализировать о попадании другим способом, чтобы считаться пораженными.

[Р] Зачётные картонные мишени должны быть поражены минимум одним выстрелом каждая. В случае использования пулевого патрона могут быть назначены 1 или 2 зачетных выстрела в мишень (по умолчанию - 1 выстрел). В случае использования картечного патрона в зачет идут 2 лучших попадания, т.е. два попадания с наивысшими очками, полученными от картечин любого выстрела.

9.5.1.1 [Р] Если две или несколько мишеней получают прямые зачетные попадания вследствие одного выстрела, то результат за поражение обеих или всех мишеней начисляется обычным способом за исключением применения п 9.1.5 Правил (см. пункт 9.5.6 Правил).

9.5.2 [П-К] Если диаметр пробоины от пули в зачетной картонной мишени затрагивает линию между двумя зачетными зонами, пересекает несколько зачетных зон или касается линии между незачетной и зачетной зонами мишени, начисляются очки за поражение зачетной зоны с более высоким значением.

[Р] Если диаметр пробоины от пули либо картечины в зачётной картонной мишени затрагивает линию между двумя зачетными зонами, пересекает несколько зачетных зон или касается линии между незачетной и зачетной зонами мишени, начисляются очки за поражение зачетной зоны с более высоким значением.

9.5.3 [П-К] Если диаметр пробоины от пули затрагивает зачетные зоны сразу нескольких перекрывающихся зачетных мишеней и/или непоражаемых мишеней, будут начислены все соответствующие очки и штрафы.

[Р] Если диаметр пробоины от пули либо картечины затрагивает зачетные зоны сразу нескольких перекрывающихся зачетных мишеней и/или непоражаемых мишеней, будут начислены все соответствующие очки и штрафы.

9.5.4 Радиальные разрывы, идущие от пробоины, не используются для начисления очков либо штрафов

9.5.4.1 Пробоины в картонной мишени, которые превосходят диаметр пули или картечи, использованной участником, не учитываются для начисления очков либо штрафов, если не имеют по краям следов попадания пули, исключаяющих вероятность образования такой пробоины вследствие рикошета или попадания осколка (напр., серый ободок от нагара или смазки, трения металла пули о нарезы ствола («корона») и т.п.).

9.5.5 Минимальное возможное количество очков за упражнение – ноль.

9.5.6 Участнику, который не произвел хотя бы один выстрел по лицевой стороне каждой зачетной мишени на упражнении, назначается один процедурный штраф за каждую необстрелянную мишень наряду с соответствующим количеством штрафов за промахи (см. пункт 10.2.7 Правил).

9.5.6.1 [Р] Участнику не будет назначен штраф за необстрелянные мишени, если две или более мишени будут иметь зачётные пробоины, полученные в результате одного выстрела (см. пункт 9.5.1 Правил). Если участник произвёл по ряду мишеней количество выстрелов, меньшее, чем количество мишеней, и одна или более

мишень не получили зачётных пробоин, то назначаются штрафы за необстрел мишеней и за промахи в соответствующем объеме.

- 9.5.7 Пробоина на картонной зачетной или непоражаемой мишени, полученная в результате выстрела с обратной стороны этой или другой зачетной или непоражаемой мишени, и/или попадания, не оставившие различных пробоин через лицевую сторону картонной зачетной или непоражаемой мишени, не считаются ни попаданиями, ни штрафами.
- 9.5.8 [К] Разбивающиеся мишени считаются пораженными, если у них отсутствует либо отделена заметная часть.
- [Р] Разбивающиеся мишени считаются пораженными, если у них имеется сквозное отверстие либо отделена заметная часть
- 9.5.9 [Р] Если пыж оставил дополнительную пробойну в картонной мишени и невозможно определить, какая из пробоин вызвана пулей, то участник должен перестрелять упражнение.
- 9.5.10 [Р] Если пыж/контейнер от картонного патрона оставил пробойну на картонной мишени, не допускается предполагать, что сквозь образовавшееся отверстие могло пройти какое-либо попадание картечью, если только нет видимого свидетельства такого попадания вокруг границы образовавшегося отверстия (напр., след от нагара или смазки, характерных полос и т.п.).
- 9.5.11 [Р] Если участник использует патрон, не предусмотренный для выполнения упражнения, то применяется следующее:
- 9.5.11.1 [Р] Если определённые типы патронов запрещены к использованию на данном упражнении по причине безопасности, то участник может быть дисквалифицирован (см. пункты 10.4.9 и 10.4.10 Правил).
- 9.5.11.2 [Р] Для картонной мишени попадания не будут засчитаны, и мишень будет считаться непоражённой. Однако участнику разрешено повторно поразить такую мишень для зачёта предусмотренным типом боеприпаса.
- 9.5.11.3 [Р] Металлические зачетные и непоражаемые мишени будут засчитаны обычным образом, однако участнику будет назначен процедурный штраф или штрафы (см. пункт 10.2.12 Правил).

9.6 Проверка подсчета очков и спорные вопросы

- 9.6.1 [П] После того, как Судья подал команду «Отбой», участнику или его представителю разрешено сопровождать Официальное лицо, проводящее подсчет очков, к мишеням для контроля правильности подсчета очков.
- [К-Р] После того, как Судья подал команду «Отбой», участнику или его представителю разрешено сопровождать Официальное лицо, проводящее подсчет очков, к мишеням для контроля правильности подсчета очков. Однако, это не относится к упражнениям, на которых используются только реагирующие или самовосстанавливающиеся мишени и/или мишени с электронным индикатором попадания.
- 9.6.2 Судья на упражнении может предупредить, что процесс подсчета начнется до того, как участник закончит упражнение. В этом случае представитель участника уполномочен сопровождать Официальное лицо, проводящее подсчет, для контроля правильности подсчета очков. Участникам должно быть сообщено об этом во время проведения брифинга.
- 9.6.3 Участник или его представитель, не проверившие мишень во время процесса подсчета очков, теряют право подать апелляцию по поводу подсчета очков, начисленных за эту мишень.
- 9.6.4 Любые апелляции по поводу спорных вопросов в подсчете очков подаются Судье участником либо его представителем до того момента, как спорная мишень была закрашена, заклеена, восстановлена или заменена. Если этого не произошло, спорный вопрос не будет рассматриваться.
- 9.6.5 В случае, если Судья отклонил апелляцию, а участник не удовлетворен таким решением, он может обратиться к Старшему Судье, а затем к Главному Судье для урегулирования спорного вопроса.

- 9.6.6 Решение Главного Судьи в отношении подсчета очков за попадания в зачетные и штрафные мишени является окончательным. Любые дальнейшие апелляции в отношении такого решения запрещены.
- 9.6.7 Во время урегулирования спорного вопроса оспариваемая мишень(и) не должна заклеиваться или изменяться любым другим способом до того, как спор будет разрешен, в противном случае будет применено пункт 9.1.3. Правил Судья может снять оспариваемую картонную мишень для дальнейшего изучения, чтобы не задерживать ход матча. Судья и участник должны подписать мишень и четко обозначить, в отношении каких пробойн возник спор.
- 9.6.8 При необходимости, проверка попаданий и/или определение применяемой зачетной зоны на картонной мишени должна осуществляться только с использованием Калибра (Шаблона), утвержденного Главным Судьей.
- 9.6.9 Во время подсчета очков информация может передаваться с помощью жестов (см. Приложение F1). В случае оспаривания результата спорные мишени не должны восстанавливаться до тех пор, пока не будут проверены участником или его представителем, если такие действия заранее одобрены Главным Судьей (см. также пункт 9.1.3 Правил).

9.7 Зачетные листы

- 9.7.1 Судья должен занести всю информацию (включая все назначенные предупреждения) в зачетный лист участника до того, как он будет подписан. После того, как Судья подписал зачетный лист, участник ставит свою подпись в соответствующем месте. Электронные подписи зачетных листов принимаются при условии одобрении Региональным Директором. Для записи набранных очков или штрафов используются целые числа. Время, затраченное участником для выполнения упражнения, записывается с точностью до двух (2) знаков после запятой в соответствующем месте зачетного листа.
- 9.7.2 Если необходимо внести исправления в зачетный лист, то это разборчиво делается на оригинале и других копиях зачетного листа. Участник и Судья подписывают все внесенные исправления.
- 9.7.3 Если участник отказывается по каким-либо причинам подписать зачетный лист, то вопрос выносится на рассмотрение Главного Судьи. Если Главный Судья решит, что упражнение и подсчет очков были проведены верно, то такой зачетный лист принимается для подведения итогов матча без подписи участника.
- 9.7.4 Зачетный лист, который подписан Судьей и участником, является заключительным свидетельством того, что упражнение закончено, и что время, очки и штрафы, полученные участником, точны и неоспоримы. Подписанный зачетный лист считается окончательным документом. Впоследствии в него могут вноситься только исправления арифметических ошибок (по взаимному согласию участника и подписавшего Судьи или по решению Арбитражного комитета), а также процедурные штрафы, полученные согласно пункту 8.6.2 Правил.
- 9.7.5 Если в зачетном листе обнаружены неполные или лишние данные, или если время не было занесено, необходимо немедленно поставить в известность Главного Судью, который в обычных обстоятельствах назначит участнику перестрелять упражнение.
- 9.7.6 Если перестрелять упражнение не представляется возможным по каким-либо причинам, то:
- 9.7.6.1 При отсутствии записи времени участник получает ноль очков за упражнение.
 - 9.7.6.2 При наличии недостаточного количества попаданий или промахов те, что записаны, считаются полными и окончательными.
 - 9.7.6.3 При наличии лишнего количества попаданий или промахов, принимаются в зачет наилучшие попадания.
 - 9.7.6.4 Процедурные штрафы, внесенные в зачетный лист, будут считаться полными и окончательными, кроме случаев, когда действует пункт 8.6.2 Правил.
 - 9.7.6.5 Если на зачетном листе отсутствует имя участника, вопрос передается на рассмотрение Главному Судье, который предпринимает действия, которые посчитает необходимыми для исправления ситуации.

- 9.7.7 В случае, если оригинал зачетного листа был утерян или является недоступным, то в зачет может быть принят дубликат зачетного листа, оставшийся у участника, или любые другие письменные или электронные источники информации, свидетельствующие о результатах участника, приемлемые по мнению Главного Судьи. Если дубликат зачетного листа либо любые другие письменные или электронные источники информации отсутствуют либо признаны Главным Судьей неразборчивыми, то участнику будет назначено перестрелять упражнение. Если, по мнению Главного Судьи, перестрел упражнения невозможен по какой-либо причине, то участнику начисляется ноль очков за данное упражнение.
- 9.7.8 Без предварительного одобрения Судьи на упражнении или персонала, участвующего в подсчете очков, никому, кроме Официальных лиц матча, не разрешается брать в руки и производить любые манипуляции с оригиналом зачетного листа, хранящимся на упражнении или в любом другом месте, после того, как он был подписан участником и Судьей. Нарушение приведет к предупреждению за первый случай. В случае повторного нарушения в этом же матче может быть применен пункт 10.6 Правил.
- 9.8 Ответственность за подсчет результатов**
- 9.8.1 Каждый участник лично несет ответственность за ведение точных записей своих результатов, чтобы сверить их с данными, опубликованными Статс Судьей.
- 9.8.2 После того, как все участники закончили выступление на матче, Статс Судья должен опубликовать предварительные результаты по упражнениям и вывесить их для сверки на стрельбище в доступном для участников месте, а на матчах IV уровня и выше уровней – в официальном отеле матча. Дата и время публикации предварительных результатов в каждом месте должны быть четко определены.
- 9.8.3 Если участник обнаружил ошибку в предварительных результатах, он должен подать апелляцию Статс Судье в течение одного (1) часа с момента публикации результатов. Если апелляция не подана в течение этого времени, опубликованные результаты остаются в силе и протест будет отклонен.
- 9.8.4 Участники, которые участвуют в матче по особому графику, утвержденному Директором Матча, для прохождения всех упражнений матча в период времени, меньший его нормальной продолжительности (например, один день в трехдневном матче), обязаны ознакомиться с предварительными результатами в соответствии со специальной процедурой и временными рамками, определенными Директором Матча (например, через веб-сайт). При нарушении этого требования апелляции по начислению очков не принимаются. Описанная процедура должна быть заранее опубликована в буклете к матчу и/или в виде объявления, вывешенного в доступном для участников месте до начала матча (см. также Главу 6.6).
- 9.8.5 Директор матча может выбрать электронную публикацию результатов (например, на веб-сайте) в дополнение к публикации печатной версии или вместо нее. В этом случае соответствующая процедура должна быть заранее опубликована в буклете к соревнованиям и/или в виде объявления, вывешенного в доступном для участников месте до начала матча. Участники соревнований должны быть обеспечены необходимыми техническими средствами (например, компьютером) для проверки своих результатов, если Директор Матча предпочел только электронную публикацию результатов.

9.9 Подсчет очков на исчезающих мишенях

- 9.9.1 Не являются исчезающими движущиеся мишени, которые оставляют видимой хотя бы часть высшей зачетной зоны, находясь в состоянии покоя (до или после их первоначальной активации), или которые постоянно появляются и исчезают во время выполнения участником упражнения. Для таких мишеней всегда начисляются штрафы за необстрелянную мишень и/или за промахи по ней.
- 9.9.2 Движущиеся мишени, которые не соответствуют вышеупомянутому критерию, являются исчезающими. Для данных мишеней не засчитываются штрафы за необстрелянную мишень и/или промахи, кроме случаев, когда участник во время выполнения упражнения не активировал механизм, приводящий мишень в движение до или в момент своего последнего выстрела на данном упражнении.

- 9.9.3 Неподвижные мишени, которые оставляют видимой хотя бы часть высшей зачетной зоны до или после активации движущейся и/или скрывающей их штрафной мишени или визуального барьера, не являются исчезающими. Для таких мишеней всегда начисляются штрафы за необстрелянную мишень и/или за промахи по ней.
- 9.9.4 Мишени, у которых остается видимой хотя бы часть высшей зачетной зоны каждый раз, когда участник приводит в действие активирующий механизм (например, трос, рычаг, педаль, клапан, дверь и т.д.), не относятся к настоящей главе Правил.
- 9.9.5 Если условия выполнения упражнения требуют чтобы участник был ограничен (нахождением) в движущемся устройстве, перемещающемся из одной зоны (упражнения) в другую, любая мишень, видимая (участнику) из движущегося устройства на одном из отрезков маршрута, и которая не будет повторно видна (участнику из другой точки маршрута), считается "исчезающей мишенью".
- 9.9.6 [P] Исчезающие разбивающиеся мишени, которые, по мнению Судьи, не были поражены в результате непосредственного попадания в них, не будут засчитаны для начисления очков. Решение Судьи относительно зачета поражения либо промаха является окончательным.

9.10 Официальное время

- 9.10.1 Для измерения времени, затраченного участником на выполнение упражнения, используется только таймер, которым пользуется Судья. Если Судья на упражнении (или Судья более высокого ранга) посчитал, что таймер неисправен, то участнику, чье время не может быть корректно определено, будет назначено перестрелять упражнение.
- 9.10.2 Если Арбитражный комитет решит, что время выполнения упражнения участником не является реалистичным, то такому участнику будет назначено перестрелять упражнение. (см. Правило 9.7.4).

9.11 Программное обеспечение, используемое для подсчета результатов

- 9.11.1 Официальной программой подсчета результатов для всех матчей IV уровня и выше является последняя версия Windows® Match Scoring System (WinMSS), если другая программа не утверждена Президентом МКПС. Для матчей других уровней, не могут использоваться другие программы без одобрения Регионального директора принимающего региона.

РАЗДЕЛ 10: ШТРАФЫ

10.1. Процедурные штрафы – Общие правила

- 10.1.1. Процедурные штрафы назначаются, в случае если участник не сумел соблюсти процедуру, определённую письменным брифингом к упражнению и/или за нарушение иных общих правил. Судья, назначающий такие процедурные штрафы, должен ясно записать в зачётном листе участника их количество и причину их назначения.
- 10.1.2. Каждый процедурный штраф равен минус 10 очков.
- 10.1.3. Участник, оспаривающий применение или количество процедурных штрафов, может обратиться к Старшему Судье и/или Главному Судье. Участник, и далее считающий, что решение принято несправедливо, может подать протест в Арбитражный Комитет.
- 10.1.4. Процедурные штрафы за нарушение не должны аннулироваться последующими действиями участника. Например, участник, поразивший мишень, заступив за штрафную линию, получит все соответствующие штрафы, даже если он потом поразил ту же мишень, не заступив за штрафную линию.

10.2. Процедурные штрафы – отдельные примеры

- 10.2.1. Если участник производит выстрелы касаясь любой частью своего тела земли или предмета за пределами штрафной линии, он получит 1 процедурный штраф за каждый такой случай. Штраф не налагается, если участник не сделал ни одного выстрела, заступив за штрафную линию за исключением случаев описанных в Пункте 2.2.1.5 Правил.
- 10.2.1.1. Тем не менее, если участник получил значительное преимущество, стреляя с нарушением по любой мишени (мишеням), то ему вместо этого может быть назначен 1 процедурный штраф за каждый выстрел по данной мишени (мишеням).
- 10.2.2. Если участник нарушил процедуру, установленную в письменном брифинге к упражнению, то он получит 1 процедурный штраф за каждое нарушение. При этом если, при нарушении процедуры участник получил значительное преимущество, то ему назначается 1 процедурный штраф за каждый выстрел вместо единственного штрафа (например, несколько выстрелов не из той позиции или стойки, которая требуется).
- 10.2.3. При назначении множественных штрафов, в вышеописанных случаях, их количество не должно превышать максимально возможное количество зачётных выстрелов участника. Например, участник, получивший преимущество при заступе за штрафную линию, откуда видны только 4 металлические мишени, получит максимум 4 процедурных штрафа за каждый произведённый с нарушением выстрел, независимо от количества действительно произведённых им выстрелов.
- 10.2.4. Участник, не выполнивший обязательную перезарядку, получит 1 процедурный штраф за каждый выстрел после момента требуемой обязательной перезарядки и до того, как перезарядка будет сделана.
- 10.2.5. В туннеле Купера участник, нарушивший положение одной или более частей покрытия над головой, получит 1 процедурный штраф за каждую упавшую часть. Части покрытия над головой, чье падение произошло в результате того, что участник толкнул или ударил боковые опоры или в результате действия пороховых газов, или отдачи оружия - не будут наказаны штрафом.
- 10.2.6. Участник, который после команды «Внимание» и до стартового сигнала смещается (например, делает движение руками в сторону оружия, устройства для заряжания или боеприпасов) либо перемещается в более выгодную стрелковую позицию или стойку, получит 1 процедурный штраф. Если Судья сможет вовремя остановить участника, ему будет вынесено предупреждение за первое нарушение, и участник будет начинать упражнение сначала.
- 10.2.7. Участник, который не смог произвести хотя бы один выстрел по зачетной мишени, получит 1 процедурный штраф за мишень наряду с соответствующим количеством штрафов за промахи, кроме случаев, когда действует пункт 9.9.2 Правил.

- 10.2.8. [П] Если Упражнение (или его часть) предусматривает стрельбу сильной или слабой рукой, Участник получит один процедурный штраф за каждый случай касания оружия (или подхватывания его со стола и т.д.) другой рукой после Стартового сигнала (или с того момента когда Упражнение требует использование только одной руки). Исключением является выключение внешнего предохранителя (без подхватывания), перезарядка, или устранение неисправности. В любом случае процедурные штрафы назначаются «за каждый выстрел» когда Участник использует другую руку для:
- [Р] Если упражнение предусматривает стрельбу только со слабого плеча, участник получит процедурные штрафы, если он использует сильное плечо. Будет назначен 1 процедурный штраф за каждый произведенный выстрел.
- 10.2.8.1. [П] Поддержки пистолета, запястья или всей установленной для стрельбы руки во время производства выстрелов;
- 10.2.8.2. [П] Упирания рукой в землю, баррикаду или другой реквизит для улучшения стабилизации во время производства выстрелов.
- 10.2.9. Участник, покинувший стрелковую позицию, может безопасно вернуться и снова стрелять из этой позиции. Однако письменные брифинги к Классификационным упражнениям и в матчах I и II уровня могут запрещать такие действия, в таком случае будет назначаться 1 процедурный штраф за произведённый выстрел.
- 10.2.10. Специальный штраф: Участник, который не может выполнить любую часть упражнения из-за физической неспособности или травмы, может прежде, чем начать выполнение упражнения, запросить у Главного Судьи штраф вместо установленных требований к упражнению.
- 10.2.10.1. Если Главный Судья одобряет запрос, то он должен до начала выполнения упражнения участником, назначить размер специального штрафа, в диапазоне от 1% до 20%, которые будут изъяты из набранных участником, очков.
- 10.2.10.2. В качестве альтернативы, Главный Судья может отказаться от применения каких-либо штрафов, из уважения к Участнику, имеющему явные физические ограничения, не позволяющие ему завершить Упражнение в соответствии с существующими условиями.
- 10.2.10.3. Если запрос будет отклонён Главным Судьёй, то останется действовать обычная система начисления штрафов.
- 10.2.11. Участник, который производит стрельбу через барьер высотой более 1,8 м, получит один процедурный штраф за каждый выстрел (см. также пункт 2.2.3.1 Правил).
- 10.2.12. [К] Если участник поражает мишень(и) очередью (когда при однократном нажатии спускового крючка производится более одного выстрела) из-за того, что оружие находится в режиме автоматического огня, он получит ноль (0) очков за данное упражнение и предупреждение. В случае повторного нарушения этого правила он будет дисквалифицирован. Если при стрельбе в режиме автоматического огня выстрелы производятся в небезопасном направлении или происходят любые другие небезопасные действия, к участнику будет применен пункт 10.3.1 Правил.
- [Р] На упражнениях с установленным(ми) определёнными типом (типами) патронов участник, стреляющий иным типом патрона и сбивающий металлическую мишень, зачётную или штрафную, получит 1 процедурный штраф за каждую упавшую мишень (см. пункты 9.5.11, 10.4.9 и 10.4.10 Правил).

10.3. Дисквалификация - Общие правила

- 10.3.1. За нарушение правил безопасности или за другие запрещенные действия во время матча МКПС, Участник будет дисквалифицирован и ему будет запрещено выполнение оставшихся упражнений вне зависимости от расписания или месторасположения матча, в ожидании разрешения любой апелляции, поданной в соответствии с Разделом 11 этих правил.

- 10.3.2. Назначив дисквалификацию, Судья должен записать причину дисквалификации, время и дату произошедшего в зачетном листе участника. Главный Судья должен быть, как можно скорее уведомлён.
- 10.3.3. Баллы участника, получившего дисквалификацию, не должны изыматься из результатов матча, и результаты матча не должны быть объявлены Директором Матча окончательными, пока не истек лимит времени, обозначенный в пункте 11.3.1 Правил, даже если Главному Судье (или его представителю) не был подан протест в Арбитраж по какому-либо поводу.
- 10.3.4. Если заявка в Арбитраж подана в течение времени, обозначенного в пункте 11.3.1 Правил, вступит в действие пункт 11.3.2 Правил.
- 10.3.5 Если участник закончил прематч или матч без дисквалификации, то на его результат не может повлиять дисквалификация во время дуэльной стрельбы или других частях матча.

10.4. Дисквалификация за случайный выстрел

Участник, который произвел случайный выстрел, должен быть, как можно раньше остановлен Судьей. Случайный выстрел определяется следующим образом:

- 10.4.1. Выстрел, произведённый выше переднего или бокового пулезащитного вала или в любом другом направлении, установленным организаторами матча в письменном брифинге к упражнению, как небезопасное. Участник, который правильным образом производит выстрел по мишени, который потом уходит в небезопасном направлении, не будет дисквалифицирован. В данном случае могут быть применены правила Главы 2.3.
- 10.4.2. [П] Выстрел, попадающий в землю на расстоянии не далее 3 метров от участника, за исключением выстрела по картонной мишени, находящейся ближе, чем 3 метра от участника. Выстрел, уходящий в землю на расстоянии не далее 3 метров от участника, произведённый по причине петардного заряда, является исключением из данного правила.
- [К-Р] Выстрел, уходящий в землю на расстоянии не дальше трех (3) метров от стрелка, за исключением выстрела по картонной или разбивающейся мишени, произведённого с расстояния ближе, чем три (3) метра от нее. Выстрел, уходящий в землю на расстоянии не дальше трех (3) метров от участника, произведённый по причине петардного заряда, является исключением из данного правила.
- 10.4.3. Выстрел, произошедший во время производства заряжания, разряжания или перезаряжания оружия, является случайным. Данное правило распространяется на любой выстрел, произведённый во время процедуры, описанной в пунктах 8.3.1 и 8.3.7 Правил. (Так же см. пункт 10.5.9 Правил).
- 10.4.3.1. Исключение – детонация, которая случается во время разрядки оружия, не считается выстрелом и не влечет за собой дисквалификацию, однако, в данном случае может быть применено пункт 5.1.6 Правил.
- 10.4.4. Выстрел, произошедший во время действий по устранению неполадки оружия.
- 10.4.5. [П-К] выстрел, произошедший при перемещении оружия из одной руки в другую.
- [Р] Выстрел, произошедший при перемещении ружья из одной руки в другую или от одного плеча к другому.
- 10.4.6. Выстрел, произошедший во время движения, кроме действительной стрельбы по мишеням.
- 10.4.7. [П] Выстрел, произведённый по металлической мишени с дистанции менее 7 метров, измеренной, как расстояние между фронтальной поверхностью мишени и ближайшей частью тела участника, контактирующей с землей (см. пункт 2.1.3 Правил)
- [К] Выстрел, произведённый по металлической мишени с дистанции менее 50 метров, измеренной, как расстояние между фронтальной поверхностью мишени и ближайшей частью тела участника, контактирующей с землей (см. пункт 2.1.3 Правил).

- [P] Выстрел, произведённый по металлической мишени с дистанции, измеренной как расстояние между фронтальной поверхностью мишени и ближайшей частью тела участника, контактирующей с землей (см. пункт 2.1.3 Правил) менее 5 метров дробью или картечью и 40 метров пульей.
- 10.4.8. Если может быть установлено, что причиной случайного выстрела является поломка или дефект какой-либо части оружия, участник не считается нарушившим правила безопасности данного Раздела, и дисквалификация не последует. Однако баллы участника за это упражнение будут равны нулю.
- 10.4.8.1. Оружие должно быть немедленно представлено на проверку Главному Судье или его представителю, который изучит оружие и проведет любые необходимые проверки для установления, того, что причиной случайного выстрела стала поломка или дефект части оружия. Если оружие не было представлено для немедленной инспекции до того, как участник покинул упражнение, то он не может в дальнейшем подать апелляцию по поводу дисквалификации за случайный выстрел по причине поломки или дефекта оружия.
- 10.4.9. [P] Выстрел, произведённый пульей на упражнении, где она не указана как приемлемая на данном упражнении.
- 10.4.10 [P] Выстрел, произведённый картечью на упражнении, где указано использование дроби по причинам безопасности.

10.5. Дисквалификация за небезопасное обращение с оружием

Примеры запрещённого обращения с оружием включают в себя, но не ограничиваются нижеследующим:

- 10.5.1. [П] Манипуляции с оружием в любое время, кроме как в пределах обозначенной зоны безопасности, или под контролем и в ответ на прямую команду Судьи.
- [К-Р] Манипуляции с оружием в любое время (кроме как в пределах обозначенной Зоны безопасности, или в любом месте, считаемом Судьей безопасным, или под наблюдением и в ответ на прямую команду Судьи), влекут за собой дисквалификацию. Это не применимо к переноске оружия, где применяется пункт 5.2.1 Правил. Нарушение пункта 5.2.1 Правил может вызвать дисквалификацию.
- 10.5.2. [П] Направление ствола оружия в противоположную от мишеней сторону, или пересечение им общепризнанных или специально установленных для данного упражнения углов безопасности, (некоторые исключения в пунктах 5.2.7.3 и 10.5.6 Правил).
- [К-Р] Направление ствола оружия в противоположную от мишеней сторону, или пересечение им общепризнанных или специально установленных для данного упражнения углов безопасности, (некоторые исключения в пунктах 5.2.7.3 и 10.5.6 Правил). Исключение: при установке флажка безопасности по пункту 8.3.7.2 ствол может быть направлен назад от мишеней в пределах радиуса 50 см от ног участника.
- 10.5.3. Если во время выполнения упражнения участник уронит своё оружие или станет причиной его падения, неважно, заряженного или нет. Не будет дисквалифицирован участник, если он во время выполнения упражнения по любой причине намеренно и безопасно помещает оружие на землю или на иной устойчивый объект при условии, что:
- 10.5.3.1. Участник поддерживает постоянный физический контакт с оружием до тех пор, пока он безопасно и устойчиво не положит его на землю или другой устойчивый объект; и
- 10.5.3.2. Участник постоянно остается на расстоянии не более 1 метра от оружия (за исключением случаев, когда оружие помещается на большее расстояние под наблюдением Судьи для выполнения условий стартового положения); и
- 10.5.3.3. Не возникает случаев, описанных в пункте 10.5.2 Правил; и
- 10.5.3.4. Оружие в положении готовности как указано в Главе 8.1 Правил; или
- 10.5.3.5. Оружие разряжено, затвор открыт.

- 10.5.4. [П] Выхватывание и помещение пистолета в кобуру во время прохождения туннелей.
- 10.5.5. [П] Направление ствола оружия на какую-либо часть тела участника во время выполнения упражнения (т.н. «пронос оружия», sweeping). Дисквалификация не последует, если наведение ствола происходит в момент помещения оружия в кобуру или его выхватывания из кобуры, при условии, что пальцы участника находятся чётко вне предохранительной скобы спускового крючка.
- [К-Р] Направление ствола оружия на какую-либо часть тела участника во время выполнения упражнения (так называемый «пронос ствола», sweeping).
- 10.5.6. [П] Направление ствола заряженного пистолета при выхватывании или помещении пистолета в кобуру в сторону, противоположную мишеням, назад, за пределы радиуса в 1 метр от ног участника.
- 10.5.7. [К] Использование более чем одной единицы оружия во время выполнения упражнения.
- [П-Р] Ношение и использование более чем одной единицы оружия во время выполнения упражнения.
- 10.5.8. Размещение пальца в пределах предохранительной скобы спускового крючка во время устранения задержки, когда оружие явно уведено с линии прицеливания на мишень.
- 10.5.9. [П] Размещение пальца внутри предохранительной скобы спускового крючка во время заряжания, перезаряжания или разряжания, за исключением случаев, когда это особо разрешено (см. пункты 8.1.2.5 и 8.3.7.1 Правил).
- [К] Размещение пальца в пределах предохранительной скобы спускового крючка во время заряжания, перезаряжания или разряжания. Исключением из данного правила является нажатие на спусковой крючок для того, чтобы произвести холостой спуск или закрыть затвор и/или снять курок с боевого взвода для приведения оружия в положение готовности перед стартовым сигналом. В случае, если во время совершения указанных действий произойдет выстрел, вступит в действие пункт 10.4.3 Правил.
- [Р] Нахождение пальца внутри предохранительной скобы спускового крючка во время заряжания, перезаряжания или разряжания. Это правило не будет применено к участнику, если нажатие на спусковой крючок производится для холостого спуска, для закрытия затвора и/или срыва курка при подготовке до стартового сигнала. Если в процессе этого оружие выстрелит, то будет применен п.п. 10.4.3 Правил.
- 10.5.10. Размещение пальца внутри предохранительной скобы спускового крючка во время движения согласно пункта 8.5.1 Правил.
- 10.5.11. [П] Содержание заряженного и помещённого в кобуру пистолета в любом из следующих положений:
- 10.5.11.1. [П] Самозарядный пистолет одинарного действия с патроном в патроннике без постановки на предохранитель.
- 10.5.11.2. [П] Пистолет двойного или избирательного действия со взведённым курком без постановки на предохранитель.
- 10.5.11.3. [П] Револьвер с взведённым курком.
- 10.5.12. Манипуляции в Зоне Безопасности с боевыми или холостыми патронами или не соблюдение пункта 2.4.4 Правил.
- 10.5.12.1. [П] Термин «манипуляции» не запрещает участнику заходить в Зону Безопасности с патронами в магазинах, устройствах для ускоренного заряжания размещённых на поясе, а также карманах или в сумке, при условии, что участник физически не вынимает снаряжённые магазины или снаряжённые устройства для ускоренного заряжания из мест их содержания или хранения, находясь в Зоне Безопасности.

[К-Р] Термин «манипуляции» не запрещает участнику заходить в Зону Безопасности с боевыми или холостыми патронами заряженными магазинами или устройствами для быстрого перезаряжания, находящимися в подсумках, карманах и сумках, но запрещено физически прикасаться к неупакованным или упакованным патронам в подсумках, карманах или сумках, находясь в Зоне безопасности.

10.5.13. Содержание заряженного оружия без специального разрешения Судьи.

10.5.14. [П] Подбор оброненного оружия. Упавшее оружие должно всегда подниматься Судьей, который после проверки и/или разрядки оружия поместит его непосредственно в чехол, сумку или кобуру участника. Если участник роняет или приводит к падению незаряженного оружия за пределами территории упражнения, это не является нарушением. Однако участник, который подбирает упавшее оружие за пределами упражнения, получит дисквалификацию с матча.

[К-Р] Поднятие упавшего оружия. Упавшее оружие должно всегда подниматься Судьей, который после проверки и/или разряжения оружия передаст его участнику безопасным образом. Если стрелок роняет незаряженное оружие за пределами территории упражнения, это не является нарушением. Однако участник, который поднимет упавшее оружие за пределами упражнения, получит дисквалификацию.

10.5.15. [П-К] Использование запрещённых и/или небезопасных патронов (см пункты 5.5.4, 5.5.5 и 5.5.6 Правил) и/или запрещённого оружия (см. пункты 5.1.10 и 5.1.11 Правил).

[Р] Использование запрещённых и/или небезопасных патронов (см пункты 5.5.4 и от 5.5.6 до 5.5.6.4 Правил) и/или запрещённого оружия (см. пункты 5.1.10 и 5.1.11 Правил).

10.6. Дисквалификация за неспортивное поведение

10.6.1. Участники будут дисквалифицированы за поведение, расцениваемое Судьей как неспортивное. Примеры включают в себя, но не ограничиваются обманом, нечестностью, невыполнением разумных требований Официального лица матча, или любым поведением, которое может дискредитировать этот вид спорта. Необходимо как можно скорее поставить в известность Главного Судью.

10.6.2. Участник, который, по мнению Судьи, преднамеренно сдвигает или приводит к потере защиты для глаз или ушей с целью получения перестрела или преимущества, будет дисквалифицирован.

10.6.3. Третьи лица могут быть удалены со стрельбища за поведение, расцениваемое Судьей как неприемлемое. Примеры включают в себя, но не ограничены невыполнением разумных требований Официального лица матча, вмешательством в проведение упражнения и/или в выполнение участником упражнения, а также любым поведением, которое может дискредитировать этот вид спорта.

10.7. Дисквалификация за употребление запрещенных веществ

10.7.1. Все лица во время матчей МКПС должны полностью контролировать свое физическое и психическое состояние.

10.7.2. МКПС считает злоупотребление алкогольными напитками, не прописанными врачом и не жизненно необходимыми лекарствами и использование нелегальных или возбуждающих препаратов, вне зависимости, каким способом они потребляются, чрезвычайно серьёзным нарушением правил.

10.7.3. Кроме строго медицинских целей участники и Официальные лица не должны находиться на матче под воздействием любого вида наркотических веществ (включая алкоголь). Любой присутствующий, который, по мнению Главного Судьи, явно находится под влиянием перечисленных веществ, будет дисквалифицирован с матча и возможно удален со стрельбища.

10.7.4. МКПС оставляет за собой право запрещать любые общепринятые или специальные препараты и проводить тест на наличие их в любое время (см. отдельные Антидопинговые правила МКПС).

РАЗДЕЛ 11: АРБИТРАЖ И ИНТЕРПРЕТАЦИЯ ПРАВИЛ

11.1. Основные принципы

- 11.1.1. **АДМИНИСТРИРОВАНИЕ.** Некоторые споры неизбежны на любых соревнованиях, проводимых по правилам. Такое чаще встречается на соревнованиях более значительного уровня, где каждый результат приобретает большее значение для отдельно взятого участника. Однако, правильное администрирование и планирование предотвратит большинство споров.
- 11.1.2. **ДОСТУП.** Апелляции могут быть поданы в арбитраж, согласно правилам, по любому поводу, кроме случаев, когда другое правило не позволяет подавать протест. Однако, апелляции, поданные по поводу дисквалификации за нарушение безопасности, будут рассматриваться, только чтобы определить, существуют ли чрезвычайные обстоятельства, оправдывающие пересмотр дисквалификации. Однако, описанные Официальным лицом небезопасные действия участника, повлекшие за собой дисквалификацию участника, не могут быть оспорены или опротестованы.
- 11.1.3. **АПЕЛЛЯЦИЯ.** Первоначально решения принимаются Судьей. Если участник не согласен с решением, он может обратиться для урегулирования вопроса к Старшему Судье, в чье подчинение входит данное упражнение. Если разногласие все еще существует, необходимо пригласить Главного Судью для решения вопроса.
- 11.1.4. **АПЕЛЛЯЦИЯ В КОМИТЕТ.** Если участник продолжает оспаривать решение, он может подать протест первой стороны в Арбитражный комитет.
- 11.1.5. **СОХРАНЕНИЕ ДОКАЗАТЕЛЬСТВ.** Апеллянт должен поставить в известность Главного Судью о своем решении представить случившееся для рассмотрения в Арбитражный комитет и может попросить Официальных лиц сохранить любые или все касающиеся дела документы или другие свидетельства в ожидании слушания. Аудио и/или видеозаписи не будут приняты как свидетельство.
- 11.1.6. **ПОДГОТОВКА АПЕЛЛЯЦИИ.** Подающий апелляцию несет ответственность за подготовку и доставку письменного заявления вместе с соответствующей оплатой. И то, и другое должно быть подано Главному Судье в течение определенного периода времени.
- 11.1.7. **ОБЯЗАННОСТИ ОФИЦИАЛЬНЫХ ЛИЦ МАТЧА.** Любое Официальное лицо, имеющее отношение к подаче протеста в Арбитражный комитет, должно без промедления поставить в известность Главного Судью и записать данные всех свидетелей и других Официальных лиц, причастных к инциденту, и передать всю информацию Главному Судье.
- 11.1.8. **ОБЯЗАННОСТИ ДИРЕКТОРА МАТЧА.** Директор матча, получив от Главного Судьи уведомление об апелляции, должен созвать Арбитражный комитет в непубличном месте как можно быстрее.
- 11.1.9. **ОБЯЗАННОСТИ АРБИТРАЖНОГО КОМИТЕТА.** Арбитражный комитет обязан соблюдать и применять действующие правила МКПС и вынести решение в соответствии с данными правилами. Если правило требует интерпретации или нет правила, соответствующего инциденту, Арбитражный комитет выносит наиболее справедливое решение в духе правил.

11.2. Состав Арбитражного комитета

- 11.2.1. Матчи III уровня и выше. Состав Арбитражного комитета определяется следующими положениями:
 - 11.2.1.1. Президент МКПС, или его представитель, или сертифицированное Официальное лицо матча, назначенное Директором матча (в этом порядке), будет выполнять функции Председателя комитета без права голоса.
 - 11.2.1.2. Три арбитра будут назначены Президентом МКПС, или его представителем, или Директором матча (в этом порядке) с правом одного голоса каждый.
 - 11.2.1.3. Если это возможно, арбитры должны принимать участие в матче в качестве стрелков и должны быть сертифицированными Официальными лицами.

- 11.2.1.4. Ни при каких обстоятельствах председатель или любой член Арбитражного комитета не должен каким-либо образом участвовать в споре, приведшему к арбитражу.
- 11.2.2. Матчи I и II уровня. Директор матча может назначить Арбитражный комитет из трех опытных лиц, которые не являются участниками спора и не заинтересованы в исходе дела. Если возможно, арбитры должны быть сертифицированными официальными лицами. Все члены Арбитражного комитета имеют права голоса. Самый старший из Официальных лиц или самый старший участник, если нет Официального лица будет выполнять функции Председателя.

11.3. Временные рамки и последовательность

- 11.3.1. ВРЕМЕННОЙ ЛИМИТ НА ПОДАЧУ АПЕЛЛЯЦИИ В АРБИТРАЖ. Письменный запрос на арбитраж должен быть подан Главному Судье в установленной форме с квитанцией об оплате установленного сбора в течение одного часа после времени инцидента, зафиксированного Официальными лицами матча. Если эти условия не соблюдены, запрос считается недействительным, и дальнейшие действия предприниматься не будут. Главный Судья, получив письменный запрос на арбитраж, должен проставить на нем точное время и дату получения.
- 11.3.2. ВРЕМЕННОЙ ЛИМИТ НА ПРИНЯТИЕ РЕШЕНИЯ. Комитет должен вынести решение в течение двадцати четырех (24) часов после подачи запроса на арбитраж или до того, как Директор матча огласит окончательные результаты матча, в зависимости от того, что наступит ранее. Если Арбитражный комитет не смог вынести решение в указанные сроки, то и первая, и третья сторона (см. пункт 11.7.1 Правил) автоматически выигрывают и оплата будет возвращена.

11.4. Оплата

- 11.4.1. СУММА. На матчах уровня III и выше плата за возможность подать протест в арбитраж должна быть 100 \$ США или равной максимальному индивидуальному взносу за матч (в случае, если он меньше) в местной валюте. Оплата подачи протеста в других матчах может быть установлена организаторами матча, но не должна превышать 100 \$ США или эквивалентной суммы в местной валюте. Если протест подает Главный Судья в отношении какого-то момента в матче, плата не взимается.
- 11.4.2. ВЫПЛАТА. Если Арбитражный комитет решает поддержать протест, то оплату возвращают. Если Арбитражный комитет решает отклонить протест, то оплата удерживается. Удержанная оплата наряду с вынесенным решением на матчах I и II уровня отправляется в региональную или национальную организацию судей (RROI или NROI), на матчах III уровня и выше – в Международную ассоциацию судей (IROA).

11.5. Процедурный регламент

- 11.5.1. ОБЯЗАННОСТИ АРБИТРАЖНОГО КОМИТЕТА И ПРОЦЕДУРА. Комитет будет изучать письменный протест и удерживать деньги, заплаченные подавшим апелляцию, до вынесения решения.
- 11.5.2. ДАЧА РАЗЪЯСНЕНИЙ. Комитет может потребовать от подающего апелляцию дать разъяснения предоставленных документов и задать ему вопросы по любому пункту апелляции.
- 11.5.3. СЛУШАНИЯ. Подавшего апелляцию могут попросить удалиться, пока комитет заслушивает других свидетелей.
- 11.5.4. СВИДЕТЕЛИ. Комитет может заслушивать официальных лиц и других свидетелей, вовлеченных в спор. Комитет рассматривает все представленные доказательства.
- 11.5.5. ВОПРОСЫ. Комитет имеет право задать любые вопросы относительно инцидента свидетелям и Официальным лицам.
- 11.5.6. МНЕНИЯ. Члены Арбитражного комитета должны воздерживаться от высказывания мнений и вынесения решений во время процесса обсуждения.

- 11.5.7. **ОСМОТР МЕСТА.** Члены комитета могут осматривать упражнение или зону связанную с подачей апелляции и потребовать от любого человека или официального лица, если сочтут нужным для рассмотрения апелляции, сопровождать их.
- 11.5.8. **НЕПРАВОМЕРНОЕ ВЛИЯНИЕ.** Любой, пытающийся оказать давление на членов комитета иначе, чем предоставляя доказательства, может, по решению Арбитражного комитета, подвергнуться дисциплинарному взысканию.
- 11.5.9. **ОБСУЖДЕНИЕ.** Когда комитет убежден, что он обладает всей информацией и доказательствами имеющие отношение к апелляции, он проводят непубличное обсуждение и принимает решение большинством голосов.

11.6. Вердикт и последующие действия

- 11.6.1. **РЕШЕНИЕ КОМИТЕТА.** Когда комитет принял решение, вызываются подавший апелляцию, Официальные лица и Главный Судья для оглашения решения.
- 11.6.2. **ВЫПОЛНЕНИЕ РЕШЕНИЯ.** Главный Судья несет ответственность за выполнение решения комитета. Главный Судья размещает решение в доступном для всех участников месте. Решение не имеет обратной силы и не затрагивает никакой инцидент, случившийся до принятия решения.
- 11.6.3. **РЕШЕНИЕ ОКОНЧАТЕЛЬНОЕ.** Решение Арбитражного комитета является окончательным и обжалованию не подлежит, за исключением случая, когда Главный Судья обнаруживает новые доказательства, требующие пересмотра решения, но это происходит до того, как Директор матча объявит окончательные результаты матча.
- 11.6.4. **ПРОТОКОЛЫ.** Решения Арбитражного комитета будут запротоколированы и будут прецедентом для любого похожего случая в течение матча.

11.7. Протесты третьей стороны.

- 11.7.1. Протесты также могут быть подан другим лицом как «протест третьей стороны». В этом случае все пункты данной главы правил остаются в силе.

11.8. Интерпретация правил

- 11.8.1. Интерпретация этих правил является ответственностью Исполнительного совета МКПС.
- 11.8.2. Те, кому необходимы разъяснения правил, должны подать свои вопросы в письменной форме, по факсу, почте или электронной почте в штаб-квартиру МКПС.
- 11.8.3. Все интерпретации правил, опубликованные на сайте МКПС, считаются прецедентами и применяются на всех санкционированных матчах МКПС, начавшихся на седьмой день или по истечению семи дней после даты публикации. Все подобные интерпретации подлежат ратификации или модификации на следующей Ассамблее МКПС.

РАЗДЕЛ 12: РАЗНОЕ

12.1. Приложения

Все Приложения, идущие ниже, являются неотъемлемой частью данных правил.

12.2. Язык

Английский язык является официальным языком правил МКПС. Если наблюдаются разночтения между английской версией правил и версией на другом языке, английский вариант правил считается преобладающим.

12.3. Отклонение обвинений

Участники или любые другие лица, присутствующие на матче МКПС, несут полную, исключительную и личную ответственность за полное соответствие всего и каждого в отдельности предмета снаряжения, которое они принесли на матч, всем законам, действующим в стране проведения матча. Ни МКПС, ни кто-либо из официальных лиц МКПС, ни любая организация, относящаяся к МКПС, ни ее члены не несут никакой ответственности по данному поводу или по поводу любых пропаж, ущерба, несчастных случаев, увечий или смерти кого бы то ни было в результате законного или незаконного использования любого подобного снаряжения.

12.4. Женский и мужской род

Слова в данных правилах, обозначающие мужской род (он, его, ему), распространяются и на женский род (она, ее, ей).

12.5. Словарь терминов

В настоящих правилах применяются следующие определения:

Будет...(Will).....	глагол, обозначающий обязательность совершения действия.
В противоположную от мишеней..... сторону. (Uprange)	[П] часть упражнения, стрелковой галереи или стрельбища за пределами установленных углов безопасности (см. пункт 2.1.2 Правил), куда нельзя направлять ствол оружия во время выполнения упражнения (исключение – пункты 10.5.2 и 10.5.6 Правил). [К-Р] часть упражнения, стрелковой галереи или стрельбища за пределами установленных углов безопасности (см. пункт 2.1.2 Правил), куда нельзя направлять ствол оружия во время выполнения упражнения (исключение – пункт 10.5.2 Правил).
В сторону мишеней (Downrange).....	часть упражнения, стрелковой галереи или стрельбища, куда можно направлять ствол оружия во время выполнения упражнения и/или куда намеренно или случайно должны попадать пули.
Выстрел (Shot).....	[П-К] пуля, которая полностью проходит через ствол оружия [Р] 1\ дробинки находящиеся или используемые в ружейном патроне или боеприпасе 2\ действие по производству выстрела из оружия 3\ сноп огня после стрельбы.
Выстрел (Discharge).....	[П-К] смотри значение термина «выстрел (Shot)» для пистолета-карабина
Гильза (Cartridge).....	[Р] действие по производству выстрела из оружия [Р] составная часть патрона, содержащий метательные и метаемые элементы – дробь, картечь или пулю
Гильза патрона (Cartridge case).....	[П-К] основная часть патрона, которая содержит все его составляющие части.
Гильза ружейная (Shell, Shotshell).....	[Р] Гильза патрона используемая для ружья

Гран (Grain)	[П-К] единица измерения, применяемая для измерения веса пули (1 гран = 0,0648 грамма).
Группа мишеней (Target Array)	[Р] единица измерения, применяемая для вычисления фактора мощности (в 1 грамме – 15432 гран, в 1 гран = 0,0648 грамма).
Детонация (Detonation)	набор утвержденных мишеней, которые видны только из какого-то одного места или точки обзора. воспламенение капсюля патрона не под действием ударника, когда пуля не проходит через ствол (например, при ручном открытии затвора, при падении патрона).
Должен (Must)	глагол, обозначающий обязательность совершения действия.
Дробь или Картечь..... (Birdshot or Buckshot)	[Р] тип боеприпасов используемые при стрельбе из ружья состоящие из нескольких дробин\картечин (См. Приложение Е1).
Заряжание (Loading)	[К-Р] помещение патронов в оружие.
Заряжено (Loaded)	[П] Начальное помещение патронов в оружие в ответ на команду “Зарядить оружие и приготовиться”. Заряжание начинается как только участник взял патроны, магазин или устройства для скоростного заряжания и считается законченным когда оружие безопасно помещено в кобуру (или помещено в другое место в соответствии с письменным брифингом к упражнению) и участник убрал руки с оружия. Для стартового положения «Оружие разряжено», заряжание заканчивается когда магазины полностью вставлены (или барабан полностью закрыт)
Извлечение, выхватывание..... Draw (Drawing)	оружие с боевым или холостым патроном в патроннике или в барабане или со вставленным магазином, снаряженным боевыми или холостыми патронами.
Калибр (Caliber)	[П] действие, при котором стрелок достает пистолет из кобуры. Извлечение считается завершенным, когда пистолет покинул кобуру
Капсюль...(Primer)	диаметр пули, измеряемый в миллиметрах (или в тысячных долях дюйма).
Кобура (Holster)	часть патрона, которая вызывает детонацию или выстрел.
Кобура с дополнительной фиксацией (Tie-down rig) – п.5.2.7.1	приспособление для хранения и переноски пистолета, носимое на поясе.
Компенсатор (Compensator)	[П] Кобура, в которой нижняя часть крепиться к ноге стрелка стропой или иным средством.
Лицом в противоположную от мишеней..... сторону (Face (facing)uprange)	устройство, присоединенное к стволу оружия, чтобы препятствовать подъему ствола (обычно путем сброса излишков давления пороховых газов).
Местоположение...(Location)	лицо, грудь и пальцы ног стрелка направлены в сторону, противоположную от мишеней.
Мишень (и) (Target(s))	физическое место в пределах упражнения.
Может (May)	термин, который может включать как зачетные мишени, так и штрафные мишени, за исключением случаев, когда правила (например, пункт 4.1.3 Правил) устанавливают разницу между ними.
	глагол, обозначающий необязательность совершения действия.

Наведение ствола («пронос»). (Sweeping)	направление дульного среза ствола оружия на любую часть тела человека во время выполнения упражнения, когда оружие удерживается или до него дотрагиваются и оно не находится при этом безопасно в кобуре, или когда длинноствольное оружие удерживается и сигнальный флажок не вставлен (см. пункт 10.5.5 Правил).
Не применяется. (No applicable)	Правило или требование, не применяемое к определенной дисциплине или классу.
Не заводской. (aftermarket)	детали оружия, не произведенные оригинальным производителем оружия (ОПО) и/или на которых стоит фирменный знак другого ОПО.
Обзор (View)	выгодный угол обзора на местоположении (например, один из портов, одна сторона препятствия и т.д.)
Обстрел. (Engage)	выстрел в мишень. Если выстрел по мишени произведен, но она не поражена, мишень считается «обстрелянной». При неисправности оружия или боеприпаса, в результате которой не происходит выстрела, мишень считается «необстрелянной».
ОПО. (OFM)	оригинальный производитель оружия.
Патрон (Round)	[П-К] боеприпас, используемый в пистолете или карабине [Р] боеприпас содержащий дробь (картечь) или пулю
Патроны с подпружиненной капсульной зоной. (Snap Cap)	тип учебных патронов.
Перезарядка (Reloading)	[К-Р] пополнение или помещение дополнительных патронов в оружие. [П] Смена магазина находящегося в оружие на другой магазин или зарядание дополнительных патронов в оружие во время выполнения упражнения. Началом перезарядки считается когда активирована кнопка сброса магазина (или откинут барабан) и окончанием считается момент когда рука участника полностью вставила новый магазин (или барабан полностью закрыт) Исключение: безопасный выстрел в сторону мишени перед установкой нового магазина.
Перестрел. (Reshoot)	дополнительная попытка участника выполнить упражнение, заранее санкционированная Судьей или Арбитражным комитетом.
Персонал матча. (Match Personnel)	люди, выполняющие официальные обязанности или функции на матче, но которые не обязательно определены или действуют как официальные лица матча.
Петардный заряд. (H-R) Squib (H-R) Squib Load (S)	[П-К] любая часть патрона, застрявшая внутри ствола оружия и/или пуля, которая выходит из ствола с очень низкой скоростью. [Р] одна или более частей метаемого заряда и/или пыж, застрявшие внутри ствола оружия, или выходящие через ствол с очень низкой скоростью
Поза (Stance)	физическое представление конечностей стрелка (например, руки по бокам, руки скрещены и пр.)
Попытка (выполнение упражнения) Attempt at (COF)	Период от произведения Стартового Сигнала до тех пор пока участник обозначит что он закончил стрельбу, в ответ на команду описанную в пункте

8.3.6 Правил.

Прицеливание (Sight picture).....	наведение прицельных приспособлений на мишень без производства выстрела.
Прицеливание (Aim\Aiming).....	Наведение ствола оружия в мишень
Прототип (Prototype).....	оружие такой конфигурации, которое не выпускается массово и/или не доступно широкой публике.
Пулезащитный вал....(Berm).....	сооружение из песка, почвы или других материалов, используемое для сдерживания пуль и/или отделения одной стрелковой зоны/одного упражнения от другого.
Пуля...(Bullet).....	Метаемый снаряд в патроне, предназначенный для поражения мишени.
Пуля (Slug).....	[P] Единый метаемый снаряд гладкоствольного патрона предназначенный для поражения мишени
Пыж (Wad).....	[P] Составная часть патрона гладкоствольного ружья, предназначенная для создания газов; также может являться контейнером для удержания вместе метаемых снарядов (не должен обязательно попадать мишень)
Пыжи традиционные (Wads (Conventional)..	[P] Войлочные или пластиковые пыжи, сконструированные таким образом, что раскрываются и отделяются от метаемых снарядов непосредственно на выходе их из ствола. Традиционные пыж имеют прорези в передней части, за счет которых раскрываются наподобие лепестков. Такие пыжи не удерживают метаемый снаряд в полете после выхода из ствола.
Пыжи для дальней стрельбы (Пыж-оперение) п. 5.5.6.2 Wads (Specialized Long-range)	[P] Пыжи, сконструированные таким образом, что удерживают вместе метаемые снаряды после выхода их из ствола оружия и в начальной стадии полета. Не имеют прорезей в передней части
Разряжение (Unloading)......	[II] Извлечение патронов из оружия во время когда стрелок закончил выполнение упражнения или по команде судьи. Разряжение начинается в момент когда нажата кнопка сброса магазина (или барабана) и заканчивается когда в пистолете не осталось патронов. В случае если участник после активации кнопки сброса магазина или барабана в ответ на команду пункта 8.3.6 Правил «Если закончил, разрядить оружие, показать», произвел безопасный выстрел в сторону мишени и/или перезарядил оружие, то считается что стрелок прекратил разряжение и возобновил выполнение упражнения.
Разряжено....(Unloaded).....	[K-P] извлечение патронов из оружия. оружие без боевого или холостого патрона в патроннике и/или во вставленном магазине.
Регион (Region).....	страна или иная географическая область, признанная МКПС.
Региональный директор..... Regional Director	лицо, признанное МКПС и представляющее регион.
Сильная рука (Strong Hand)	[II] Рука, которую участник обычно на старте использует для извлечения оружия из кобуры, прикрепленной к его ремню (слабая рука – это другая рука). Участник только с одной рукой могут использовать ее на упражнениях, предусмотренных

Следует ... (Should)	как только для сильной руки, так и только для слабой руки, в соответствии с пунктом 10.2.10 Правил.
Сопутствующее снаряжение (Allied Equipment)	глагол, обозначающий обязательность совершения действия (рекомендацию действия), как бы не обязательного для выполнения.
Стартовая позиция (Start position)	[П] магазины, устройство для быстрого перезаряжания и/или соответствующие приспособления для их удержания (включая магниты)
Стойки (Props)	месторасположение, стрелковая позиция и стойка, предусмотренные на упражнении перед стартовым сигналом (см. пункт 8.3.4 Правил).
Стрелковая позиция (Shooting position)	приспособления, отличные от мишеней или штрафных линий, используемые при строительстве, функционировании или украшении упражнения.
Фальшстарт (False start)	физическое представление тела человека (например, стоя, сидя, на коленях, лежа).
Флажок безопасности..... (Camber Safety Flag)	попытка начать упражнение до того, как прозвучит «Стартовый сигнал» (см. пункт 8.3.4 Правил).
Холостая стрельба (Dry firing)	ярко окрашенное приспособление, никакая часть которого по форме не должна напоминать патрон или его составные части. Используется для указания на то, что оружие разряжено и патронник пуст. Форма флажка не должна допускать возможности вставить его в оружие при наличии патрона в патроннике. Установленный в оружие флажок должен исключать возможность досылания патрона в патронник. Флажок должен иметь ушко (лапку) или ленточку, выступающую из патронника и быть хорошо видимым.
Учебные патроны (Dummy Ammunition)	Активация спускового крючка и/или работа пистолета, в котором нет патронов.
Штрафные мишени... (No-shoot(s))	Включают в себя макеты и копии патронов, холостые патроны, патроны с подпружиненной капсульной зоной и пустые гильзы.
	мишени, за поражение которых начисляется штраф.

12.6. Измерения

В настоящих Правилах в случае использования числовых обозначений и измерений те, которые представлены в скобках, приведены только для сведения.

ПРИЛОЖЕНИЕ А1: УРОВНИ МАТЧЕЙ МКПС

Обозначения: Р - рекомендуется, О – обязательно

	Уровень I	Уровень II	Уровень III	Уровень IV	Уровень V
01. Должен проводиться по самой последней редакции Правил МКПС	О	О	О	О	О
02. Участники должны быть членами региона своего проживания (Глава 6.5)	Р	О	О	О	О
03. Директор матча	О	О	О	О	О
04. Главный Судья	О	О	О	О	О
05. Главный Судья, одобренный Региональным директором	Р	Р	О	Р	Р
06. Главный Судья, одобренный Исполнительным советом МКПС	–	–	–	О	О
07. Один Старший Судья на зону	Р	Р	Р	О	О
08. Один Судья на упражнении	Р	Р	О	О	О
09. Одно официальное лицо Международной ассоциации судей на упражнении	–	–	Р	О	О
10. Статс Судья Международной ассоциации судей	–	–	Р	О	О
11. Один помощник (для восстановления мишеней) на каждые 6 выстрелов	Р	Р	Р	Р	Р
12. Одобрение упражнений Региональным директором	Р	Р	О	–	–
13. Одобрение упражнений комитетом МКПС	–	–	О	О	О
14. Санкционирование МКПС (см. ниже)	–	–	О	О	О
15. Хронограф	–	Р	Р	О	О
16. Регистрация в МКПС за три месяца	–	–	О	–	–
17. Одобрение Ассамблей МКПС в трехлетнем плане	–	–	–	О	О
18. Включение в календарь матчей МКПС	–	–	О	О	О
19. Отчеты о матче в Международную ассоциацию судей	–	–	О	О	О
20. Рекомендуемое минимальное количество выстрелов	40	80	150	300	450
Пистолет	40	80	150	200	250
Карабин (см. Правило 1.2.1)	40	80	150	200	250
Ружье	40	80	150	200	250
21. Количество упражнений					
Пистолет	–	–	–	24	30
Рекомендуемое минимальное количество упражнений	3	6	12	–	–
Пистолет	3	6	12	24	30
Карабин	3	6	12	24	30
Ружье	3	6	12	24	30
22. Рекомендуемое минимальное количество участников					
Пистолет	10	50	120	200	300
Карабин	10	50	120	200	300
Ружье	10	50	120	200	300
23. Количество баллов для судей	1	2	3	4	5

24. Международное санкционирование матчей уровней I и II не требуется. Однако каждый Региональный Директор вправе разработать свои собственные критерии и процедуры для санкционирования таких матчей, проводимых в своем регионе.

ПРИЛОЖЕНИЕ А2: ПРИЗНАНИЕ КЛАССОВ И КАТЕГОРИЙ МКПС

До начала матча организаторы должны определить, какие Классы будут признаны.

На матчах, санкционированных МКПС, Классы и Категории признаются по количеству зарегистрированных и принявших участие в матче участников включая участников, дисквалифицированных по ходу матча (т.е. если, к примеру, Класс на матче III уровня насчитывал 10 участников, но один или несколько были дисквалифицированы по ходу матча, то Класс остаётся быть признан как состоявшийся), по следующим критериям:

1. Классы:

Уровни I и IIминимум 5 участников в Классе (рекомендуется).

Уровень IIIминимум 10 участников в Классе (обязательно).

Уровень IV и Vминимум 20 участников в Классе (обязательно).

2. Категории:

Классы должны быть определены прежде, чем будут признаны Категории.

На матчах любого уровняминимум 5 участников должно быть в Категории по Классу (см. утверждённый список ниже).

3. Индивидуальные Категории:

Категории, утверждённые для индивидуального участия:

(a) Женщины.....Участницы женского пола

(b) Юниоры..... Участники до 18 лет на первый день матча;

(c) Ветераны.....Участники старше 50 лет на первый день матча;

(d) Суперветераны...Участники старше 60 лет на первый день соревнования Суперветераны, по своему желанию могут выбрать для участия Категорию Ветераны, но не обе Категории одновременно. Если в Категории Суперветераны не достаточно участников, для того что бы категория состоялась, тогда все её участники автоматически переводятся в категорию Ветераны;

4. Командные Категории:

Команды могут награждаться по следующим категориям:

(a) Региональные команды по классам;

(b) Региональные команды по классам в категории Женщины;

(c) Региональные команды по классам в категории Юниоры;

(d) Региональные команды по классам в категории Ветераны;

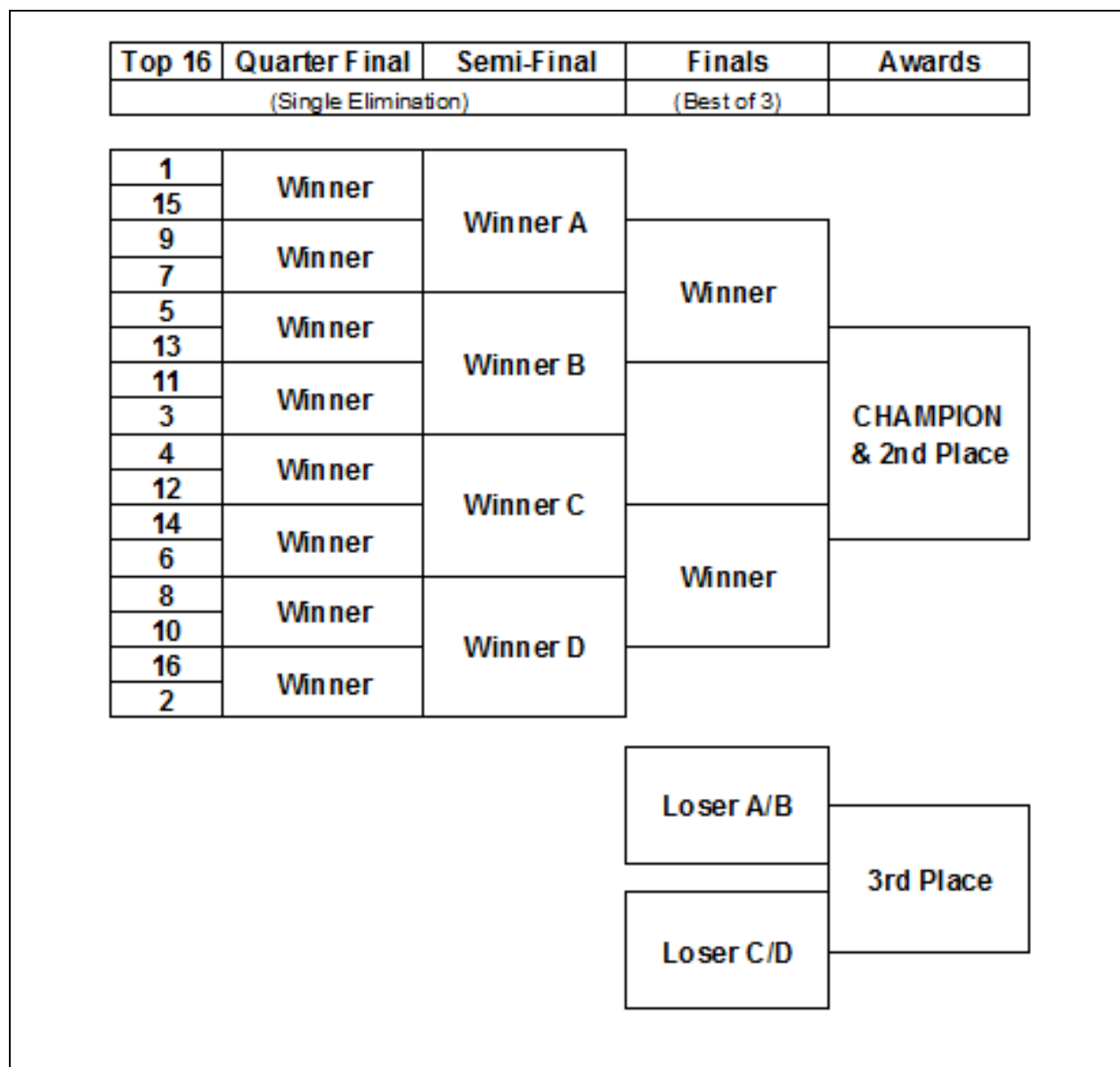
(e) Региональные команды по классам в категории Суперветераны;

(f) Семейные команды.

Семенные команды состоят из двух членов, один из которых Юниор, а второй или отец* или дед юниора. Несмотря на пункт правил 6.4.2.1, оба члена команды могут принимать участие в разных классах и женщины в индивидуальных зачетах могут регистрироваться в категории «Женщины» и принимать участие как «Юниоры» при условии, что они соответствуют границам юниорского возраста. Результаты Семейной команды будут рассчитываться путем сложения результатов матча в процентах, показанных обоими членами. Эта категория команд оценивается и, если не будет продолжена, она прекратит свое действие 31 декабря 2017 года.

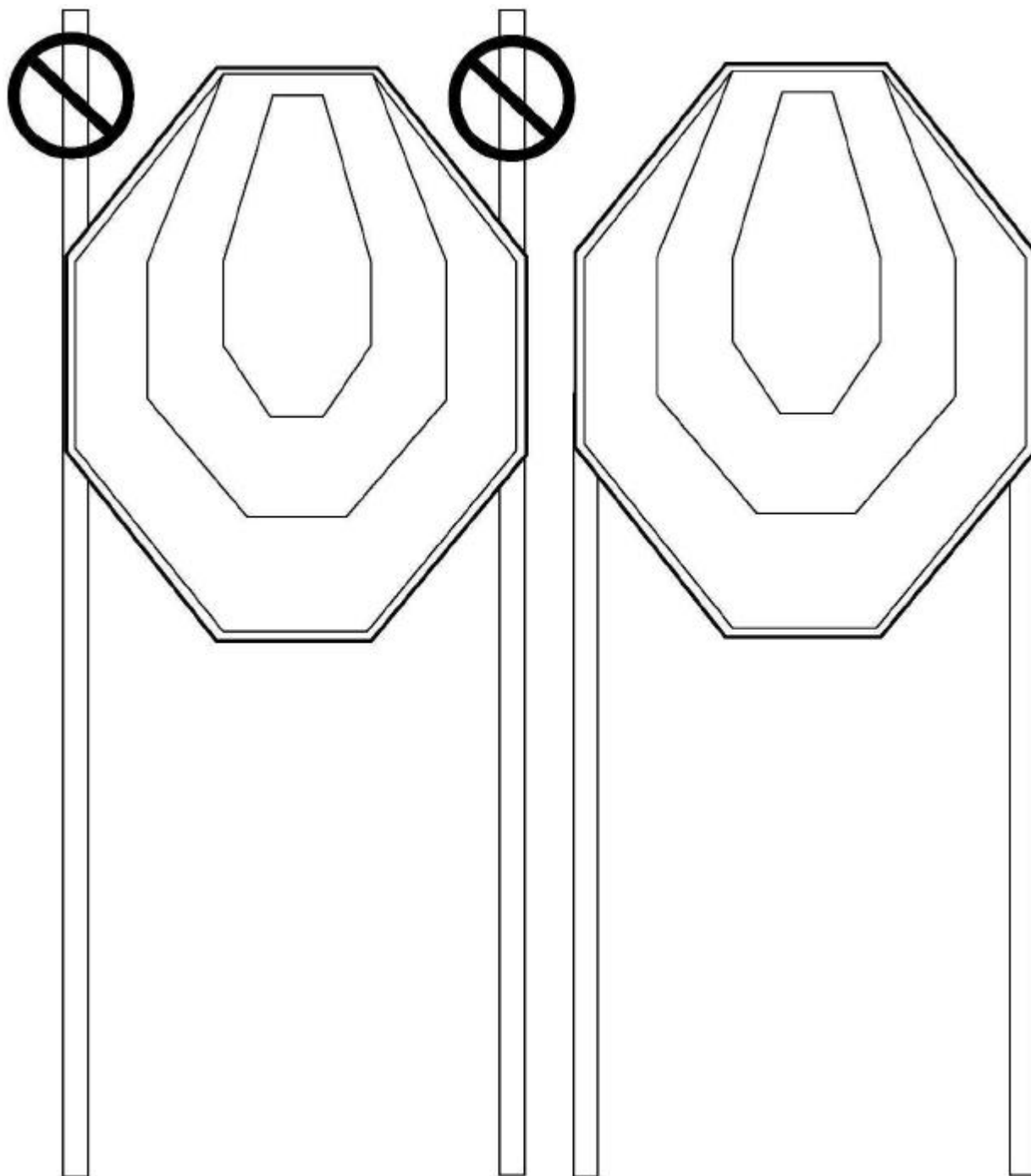
*Примечание переводчика. Согласно п.12.4 Слова в данных правилах, обозначающие мужской род (он, его, ему), распространяются и на женский род (она, ее, ей).

ПРИЛОЖЕНИЕ А3: ТАБЛИЦА ДУЭЛИ



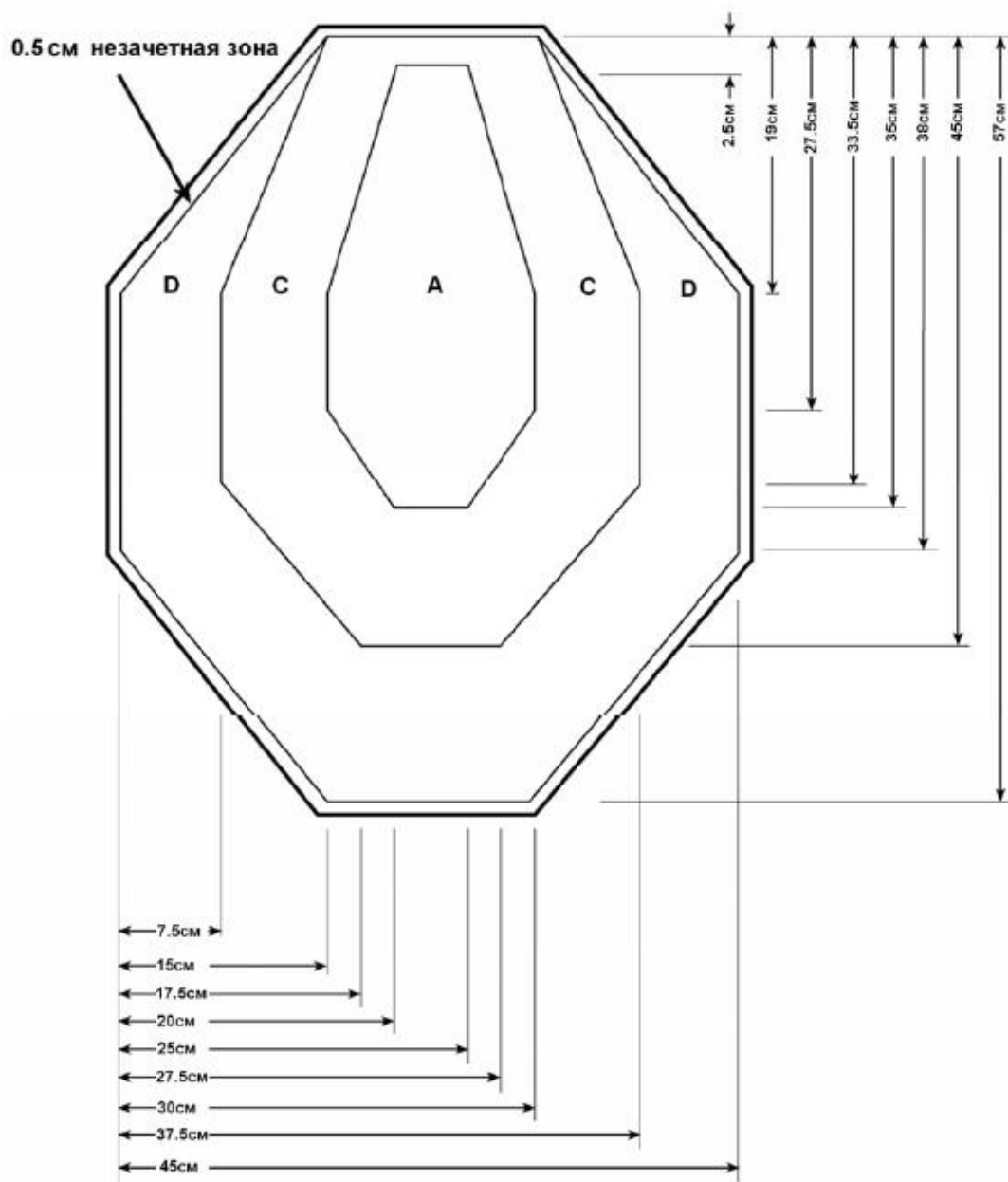
ПРИЛОЖЕНИЕ А4: ОДОБРЕННЫЕ ПРОПОРЦИИ УПРАЖНЕНИЙ

Упражнения	Короткие	Средние	Длинные
12	6	4	2
13	7	4	2
13	6	5	2
14	7	5	2
14	8	4	2
14	6	6	2
15	8	5	2
15	7	6	2
16	8	6	2
16	9	5	2
17	9	6	2
18	9	6	3
19	10	6	3
19	9	7	3
20	10	7	3
20	11	6	3
20	9	8	3
21	11	7	3
21	10	8	3
22	11	8	3
22	12	7	3
23	12	8	3
24	12	8	4
25	13	8	4
25	12	9	4
26	13	9	4
26	14	8	4
26	12	10	4
27	14	9	4
27	13	10	4
28	14	10	4
28	15	9	4
29	15	10	4
30	15	10	5

ПРИЛОЖЕНИЕ В1: Установка мишеней

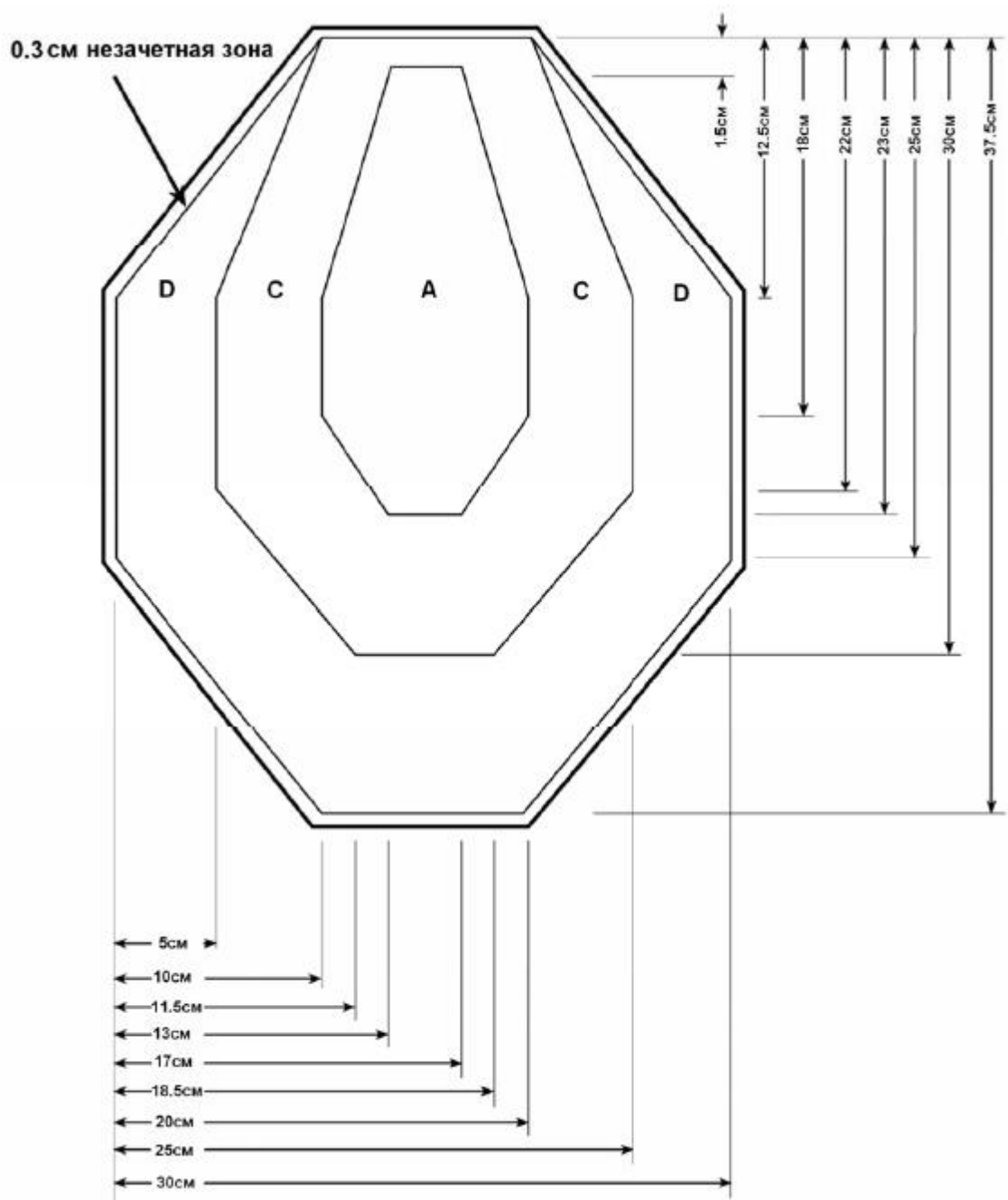
При отрезании верхней части стоек
достигается улучшенное зрительное
восприятие мишеней.

ПРИЛОЖЕНИЕ В2: Мишень МКПС



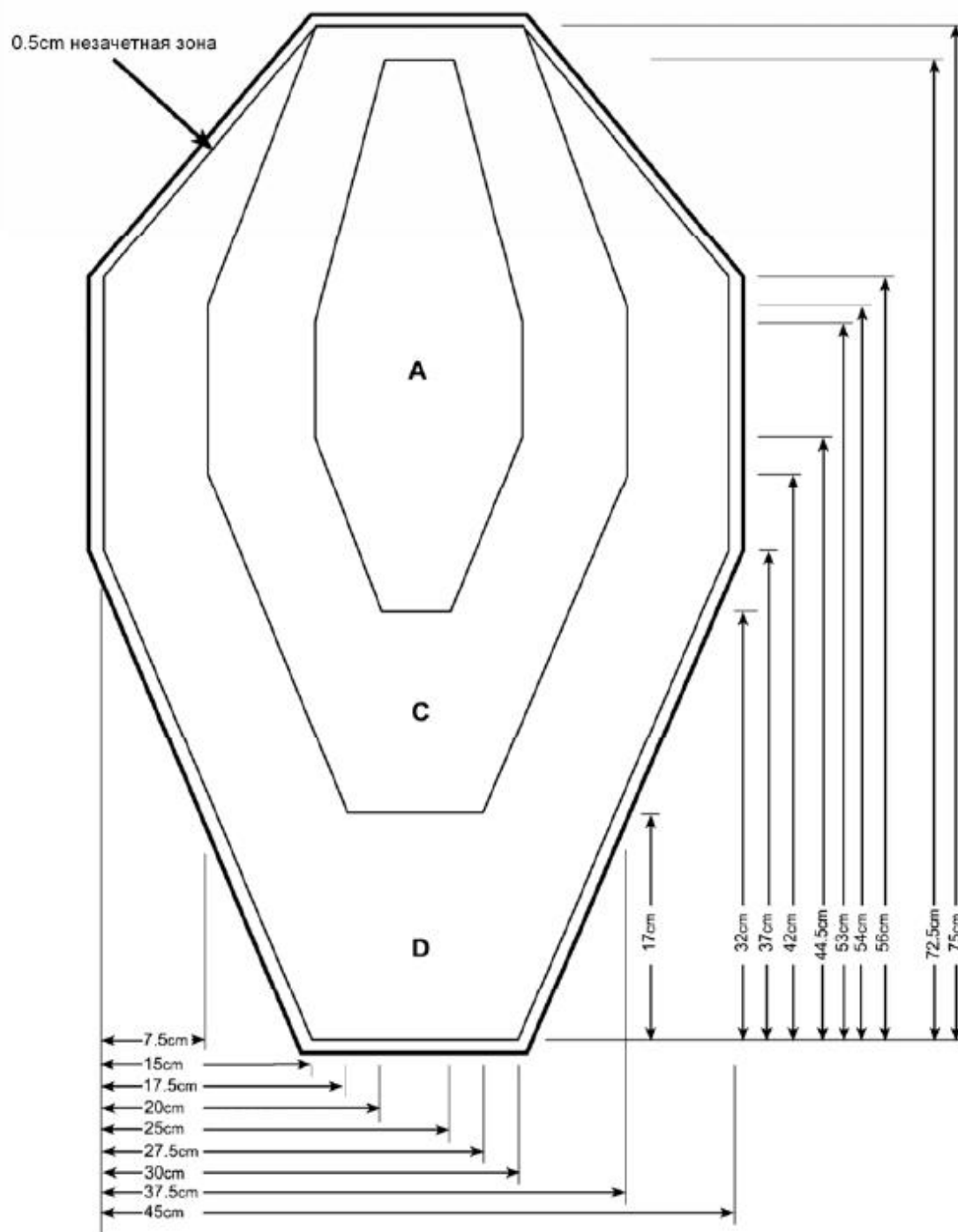
Очки		
Мажор	Зона	[П-К] Минор
5	A	5
4	C	3
2	D	1

ПРИЛОЖЕНИЕ В3: Мини-мишень МКПС



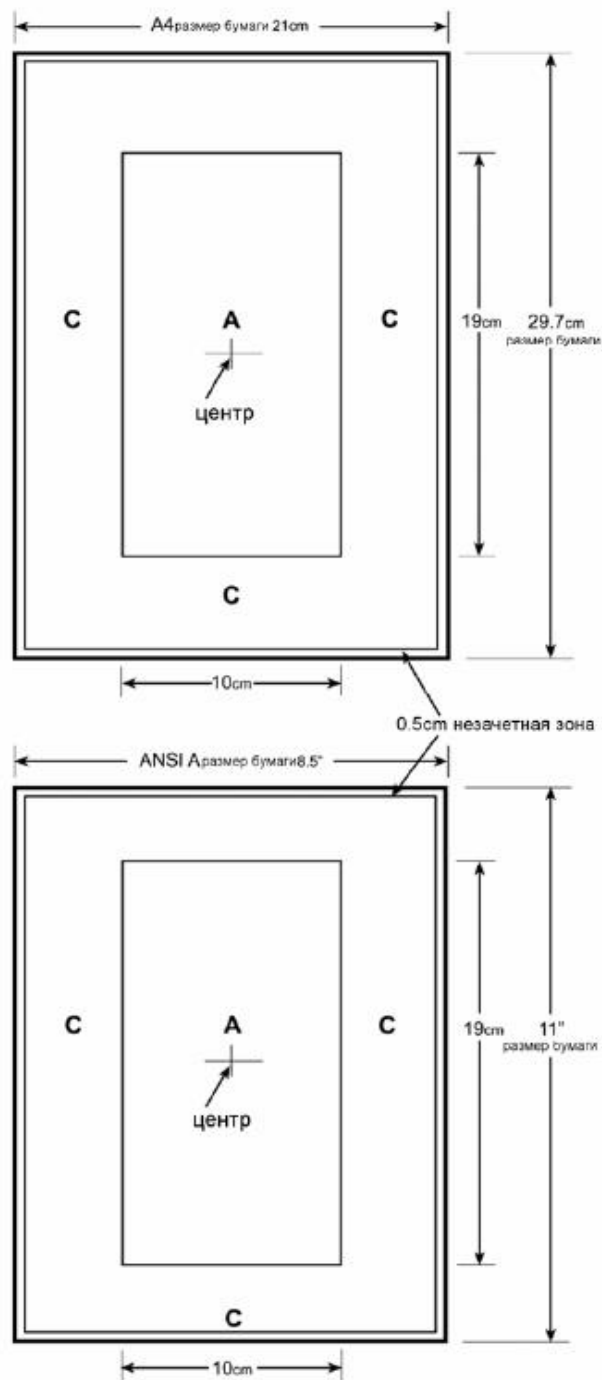
Очки		
Мажор	Зона	[П-К] Минор
5	A	5
4	C	3
2	D	1

ПРИЛОЖЕНИЕ В4: Универсальная мишень МКПС [К-Р]



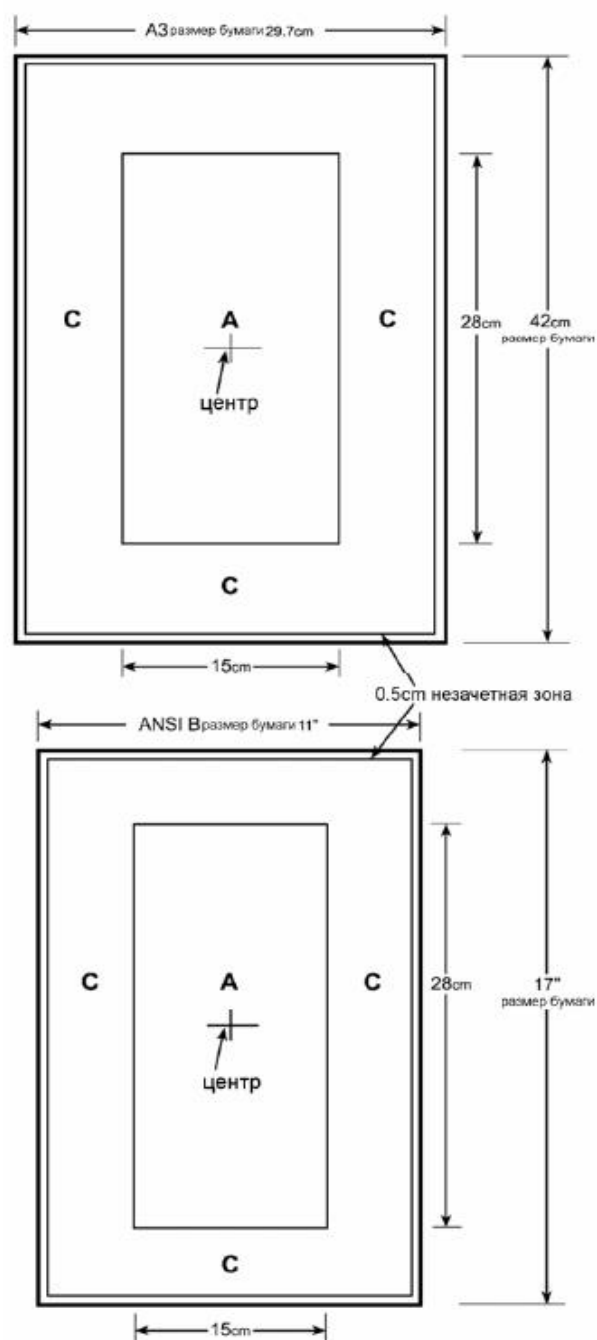
Очки		
[К-Р] Мажор	Зона	[К] Минор
5	A	5
4	C	3
2	D	1

ПРИЛОЖЕНИЕ В5: Мишень МКПС А4/А [Р]



Центр зоны «А» располагается точно по центру используемого картона.

Очки		
[К-Р] Мажор	Зона	[К] Минор
5	А	5
4	С	3



Центр зоны «А» располагается точно по центру используемого картона.

Очки		
[К-Р] Мажор	Зона	[К] Минор
5	А	5
4	С	3

ПРИЛОЖЕНИЕ С1: Калибровка**попперов МКПС [П-К]**

1. Главный Судья должен установить определённые патроны и одно или более оружие для использования в качестве официальных инструментов калибровки официальными лицами, назначенными им для проведения калибровки.
2. [П] До начала матча фактор мощности калибровочных патронов должен быть замерен в соответствии с процедурой, описанной в пункте 5.6.3.3 Правил., за исключением того что требуется только 4 патрона для каждого калибровочного оружия. Калибровочные патроны, протестированные через каждое установленное оружие, должны для соответствия достигать фактора мощности между 120 и 125.
 [К] До начала матча калибровочные патроны должны пройти процедуру тестирования на хронографе, описанную в пункте 5.6.3 правил. Калибровочные патроны, протестированные через каждое установленное оружие, должны для соответствия достигать фактора мощности 150 (допустимое отклонение +/- 5%).
3. После того как патроны и установленное оружие протестированы и утверждены Главным Судьёй, они не могут оспариваться участниками.
4. Главный Судья должен организовать калибровку каждого поппера до начала матча и, когда потребуется, во время матча.
5. Для начальной калибровки каждый поппер должен быть установлен таким образом, чтобы он падал при попадании в калибровочную зону одним выстрелом, произведённым из установленного оружия, с использованием калибровочных патронов. Выстрел должен быть произведён из позиции на упражнении, которая наиболее удалена от испытываемого поппера, и откуда хотя бы часть калибровочной зоны видна участникам. Калибровочные зоны изображены на рисунках на последующих страницах.
6. Если при выполнении упражнения поппер не падает при попадании в него, то у участника есть три варианта действий:
 - а) Участник снова стреляет по попперу, пока тот не упадёт. В этом случае никакие дальнейшие действия не требуются. Результат подсчитывается обычным образом.
 - б) Поппер остаётся стоять, но участник не оспаривает калибровку. В этом случае никакие дальнейшие действия не требуются, результат подсчитывается обычным образом, данный поппер засчитывается как промах.
 - в) Поппер остаётся стоять, но участник оспаривает калибровку. В этом случае никто не должен дотрагиваться или другим образом вмешиваться в состояние поппера и площадки, на которой он установлен. Если Официальное Лицо матча нарушает это правило, участник должен перестрелять это упражнение. Если участник или иное лицо нарушает это правило, то данный поппер будет засчитан как промах, а результат упражнения подсчитывается обычным образом.
 - г) Если поппер упал по любой внешней причине (например, от ветра) до проведения калибровки, должен быть назначен перестрел упражнения.
7. При отсутствии какого-либо вмешательства, лицо, официально ответственное за калибровку, должно провести калибровочный тест данного поппера (если требуется пунктом 6(в), см. выше) с места, как можно ближе расположенного к тому, с которого по попперу стрелял участник. При этом применяются следующие правила:
 - а) Если первым выстрелом лицо, официально ответственное за калибровку, попадает в калибровочную зону или ниже, и поппер падает, то он будет считаться правильно откалиброванным и будет засчитан как промах.
 - б) Если первым выстрелом лицо, официально ответственное за калибровку, попадает в калибровочную зону или ниже, и поппер не падает, то он будет считаться неисправным, и стрелок должен перестрелять упражнение после того, как поппер будет откалиброван заново.
 - в) Если первым выстрелом лицо, официально ответственное за калибровку, не попадает в поппер, необходимо стрелять, пока не произойдет описанное в правилах 7(а) или 7(б).
8. Утвержденные стальные тарелки не подвергаются калибровке и не оспариваются (см. правило 4.3.3.2).

ПРИЛОЖЕНИЕ С1: Калибровка и	тестирование мишеней [Р]
------------------------------------	---------------------------------

1. Главный Судья должен установить определённые патроны и одно или более оружие для использования в качестве официальных инструментов калибровки официальными лицами, назначенными им для проведения калибровки.
2. Данные изготовителя патронов будут считаться точными, и по ним не принимаются никакие протесты.
3. После того как патроны и установленное оружие утверждены Главным Судьёй, они не могут оспариваться участниками.
4. До начала матча Главный Судья должен удостовериться, что все металлические мишени падают, а все бьющиеся мишени разбиваются при правильном попадании по ним, и определить, какие из этих мишеней он считает необходимым протестировать. Тестирование бывает необходимо лишь для удалённых мишеней, или мишеней, которые расположены в непосредственной близости от штрафных мишеней. В первом случае, чтобы убедиться, что они падают при правильном попадании в них, а во втором случае, чтобы убедиться, что можно поразить зачётную мишень без штрафа, учитывая радиус рассеивания (дробь и картечь).
5. До начала матча Главный Судья должен убедиться, что любые зачётные картонные или бьющиеся мишени, расположенные в непосредственной близости от штрафной мишени, можно поразить без получения штрафа, учитывая радиус рассеивания (дробь и картечь). Он определяет, какие из этих мишеней необходимо протестировать.
6. Металлические мишени должны быть установлены таким образом, чтобы они падали при попадании в калибровочную зону из утвержденного оружия, с использованием калибровочных патронов. Калибровочные зоны попперов указаны в диаграммах на последующих страницах. Калибровочной или тестовой зоной для других металлических мишеней является центр мишени. Лица, официально ответственные за калибровку, проконсультировавшись с Главным Судьёй, если сочтут необходимым, определяют, является ли каждый тестирующий выстрел правильным попаданием и отвечает ли следующим пунктам:
 - а) Может произойти так, что не вся осыпь поразила мишень, но центр осыпи должен попасть приблизительно в центр указанной выше зоны.
 - б) Если мишень не падает при правильном попадании в неё, она должна быть повторно протестирована/откалибрована. Если необходимо, мишень должна быть передвинута, пока тест не завершится успешно.
 - в) Всё тестирование, включая тестирование по пункту 8(в) (см. ниже), должно производиться с наиболее близкого расстояния и простой позиции (на упражнении), с которых участник мог бы стрелять по мишени.
7. До начала соревнования по любой мишени, находящейся в непосредственной близости от штрафной мишени, должен быть произведён тестирующий выстрел, чтобы убедиться, что по ней можно произвести зачётный выстрел без получения штрафа. Если, по мнению официального лица, проводящего тестирование, неудачная попытка была результатом неточной стрельбы, или недостаточного расчёта осыпи, то производятся два дополнительных выстрела. Они оба должны быть успешными, иначе мишень или штрафная мишень должны быть перемещены, пока тестирование не завершится успешно.
8. Если при выполнении упражнения металлическая мишень не падает при попадании в неё, то у участника есть три варианта действий:
 - а) Участник снова стреляет в мишень, пока не сойдёт с неё. В этом случае дальнейшие действия не требуются, и результат подсчитывается обычным образом.
 - б) Мишень продолжает стоять, но участник не требует калибровки. В этом случае дальнейшие действия не требуются, результат подсчитывается обычным образом, данная мишень засчитывается как промах.
 - в) Мишень остается стоять, но участник просит тестирования мишени. В этом случае никто не должен дотрагиваться или другим образом вмешиваться в состояние мишени и площадки, на которой она установлен. Если Официальное Лицо матча нарушает это правило, участник должен перестрелять это упражнение. Если участник или иное лицо нарушает это правило, то данная мишень будет засчитана как промах, а результат подсчитывается обычным образом. Участнику разрешено требовать теста мишени

максимум 3 раза в течение соревнования с количеством упражнений не более 15, и максимум 4 раза, если количество упражнений на соревновании превышает 15.

- г) Если поппер упал по любой внешней причине (например, от ветра) до проведения калибровки, должен быть назначен перестрел упражнения.

9. Если тестирование запрашивается по пункту 8(в), лицо, официально ответственное за тестирование, осматривает мишень с целью обнаружения помех, препятствующих нормальной работе мишени. Если помехи не найдены, применяется следующее:

- а) Если первым выстрелом лицо, официально ответственное за калибровку, попадает в калибровочную зону или ниже, и металлическая мишень падает, она будет считаться правильно откалиброванной и будет засчитана как промах.
- б) Если первым выстрелом лицо, официально ответственное за калибровку, попадает в калибровочную зону мишени (см. также 9(г)), и металлическая мишень не падает, она будет считаться неисправной, и участник должен перестрелять упражнение после того как мишень будет откалибрована заново.
- в) Если первым выстрелом лицо, официально ответственное за калибровку, попадает ниже калибровочной зоны мишени и металлическая мишень не падает, то калибровочный тест считается не пройденным, и участнику будет назначен перестрел упражнения.
- г) Для мишеней, находящихся в непосредственной близости от штрафных мишеней, и в которые невозможно попасть центром осыпи по центру мишени без получения штрафа, лицо, официально ответственное за калибровку, определяет, был ли тестирующий выстрел успешным попаданием. Его решение не может быть опротестовано.
- д) Если первым выстрелом лицо, официально ответственное за калибровку, не попадает в мишень, необходимо стрелять до тех пор, пока не произойдет описанное в правилах 9(а), 9(б), 9(в) или 9(г).

Параметры ружья для тестирования:

Калибр: 12.

Максимальная длина ствола – 66 см.

Цилиндр с напором или цилиндр.

Любой тип затвора.

Параметры патронов для тестирования:

Все патроны, используемые на соревновании, должны соответствовать минимальному ФМ 480. Участник сам несет ответственность за выбор соответствующих патронов. Однако для калибровки и тестирования должны применяться патроны с параметрами, приведенными ниже.

При отсутствии достаточного запаса патронов, которые соответствуют параметрам тестирования, могут быть использованы переснаряженные патроны, которые имеют параметры соответствующие параметрам тестирования. В исключительных случаях могут быть использованы патроны иного производителя, наиболее соответствующие требованиям. Но это должно быть ясно указано во всей информационной документации по соревнованию, в соответствии с Правил 5.8.3.

Для упражнений с использованием дроби

Диаметр дроби должен быть между 2,28 мм (0,09 дюйма) – 2,54 мм (0,10 дюйма).

Максимальный вес снаряда 28,3 грамма (1 унция).

Скорость, заявленная производителем, должна быть меньше 1300 футов/сек.

(это соответствует максимальному ФМ 568).

См. пункт 5.8.3 Правил.

Для упражнений с использованием картечи

Картечь: 00 или местный эквивалент

Максимум 9 картечин в патроне.

Скорость, заявленная производителем, должна быть между 1120 – 1350 футов/сек. (меньшие скорости в пределах допустимого диапазона предпочтительнее для тестирования).

(Это соответствует максимальному ФМ 484 – 568 при весе заряда 28 граммов).

Для упражнений с использованием пули

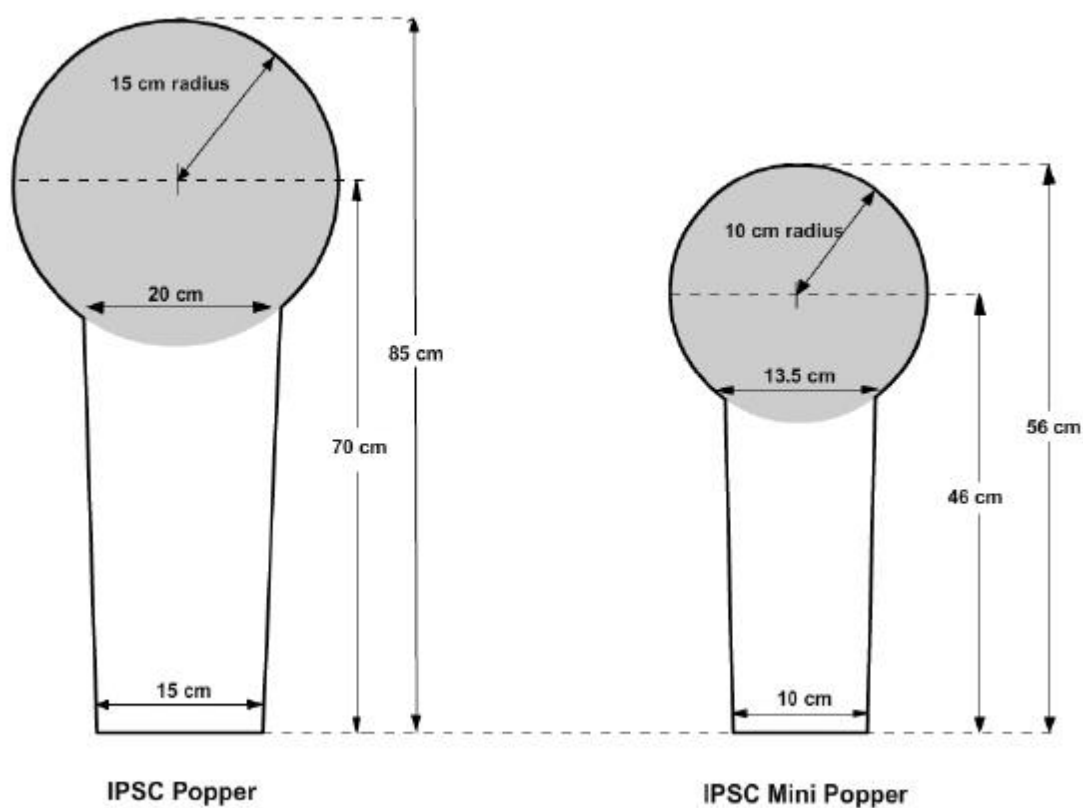
Максимальный вес пули 28,3 грамма (1 унция).

Максимальный фактор мощности должен быть меньше 590, рассчитанный по данным, заявленным производителем (предпочтителен фактор мощности около 520 или меньше).

ПРИЛОЖЕНИЕ С2: Попперы МКПС

Пистолет		Карабин/ружье
5 очков	Очки Минор / Мажор	5 или 10 очков (Правила 9.4.1.1. и 9.4.1.2)
Минус 10 очков	Штрафы Промех / Штрафная мишень	Минус 10 очков

Калибровочная зона каждого поппера затемнена.




Отклонение +/- 0,5 см

Металлические зачётные и штрафные мишени, которые при попадании могут случайно повернуться боком или упасть на грань, запрещены. Использование таких мишеней может привести к отзыву санкционирования матча как матча МКПС (см. пункт 4.3.1.1 Правил.)

ПРИЛОЖЕНИЕ С3: Металлические тарелки МКПС

Пистолет			Карабин/ружье	
5 очков		Очки Минор / Мажор	5 или 10 очков (правила 9.4.1.1. и 9.4.1.2)	
Минус 10 очков		Штрафы Промах / Штрафная мишень	Минус 10 очков	
Круглые	Прямоугольные	Размер	Круглые	Прямоугольные
20 см Ø	15X15 см	Минимум	20 см Ø	15X15 см
30 см Ø	30X30 см	Максимум	30 см Ø	45X30 см
Карабин				
Расстояние до мишени		Тестовая стрельба (Правило 2.5.3)		
75-100 м		15 см Ø	15X15 см	
101-200 м		20 см Ø	20X20 см	
201-300 м		30 см Ø	30X30 см	
Расстояния и размеры должны быть указаны точно				

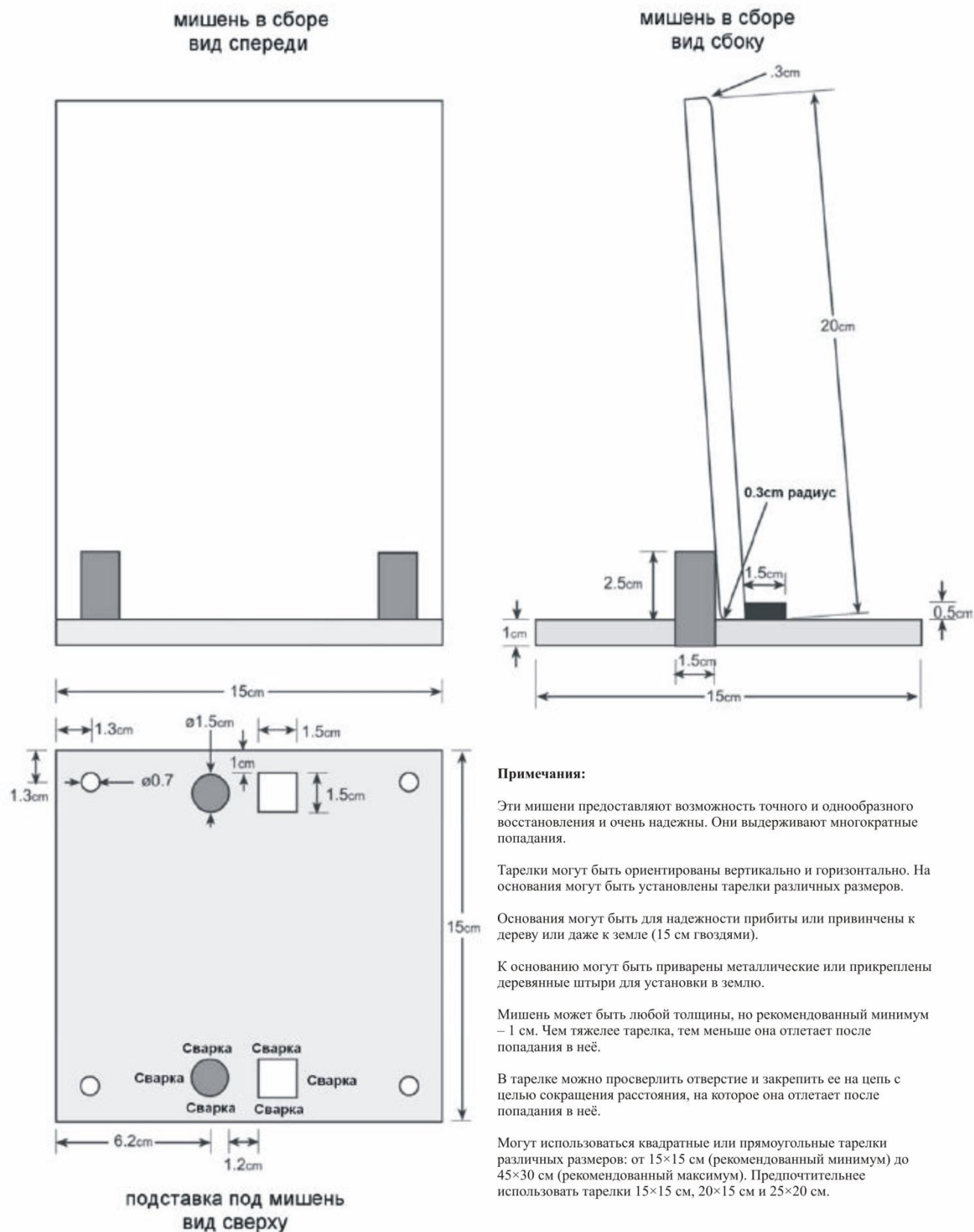


Важно: Примечания по конструкции

Металлические тарелки, которые при попадании могут случайно повернуться боком или упасть на грань, запрещены. Использование таких тарелок может привести к отзыву санкционирования матча как матча МКПС.

На матчах по Пистолету тарелки должны быть установлены на непробиваемом покрытии или на металлических площадках высотой не менее 1 м.

ПРИЛОЖЕНИЕ С3:Отделяющиеся металлические тарелки МКПС[К-Р]



Масса пули:

Серийный номер тестируемого оружия:

Тестируемое оружие
Производитель/Модель:

[illegible]

ПРИЛОЖЕНИЕ D1: Пистолет. Открытый класс
--

1	Минимальный фактор мощности для Мажора	160
2	Минимальный фактор мощности для Минора	125
3	Минимальный вес пули	120 гран для Мажора
4	Минимальный калибр пули / длина гильзы патрона	9 мм (0.354 дюйма) / 19 мм (0.748 дюйма)
5	Минимальный калибр пули для Мажора	Нет
6	Минимальное усилие спускового крючка (см. Приложение E4)	Нет
7	Максимальный размер пистолета	Нет
8	Максимальная длина магазина	170 мм (см. Приложение E1)
9	Максимальная вместимость магазина	Нет
10	Максимальное расстояние от пистолета и сопутствующего оборудования до торса участника	50 мм (см. пункт 5.2.5 Правил)
11	Применяется Правило 5.2.10 / Приложение E2	Нет
12	Оптические / электронные прицелы	Да
13	Компенсаторы, порты, глушители и пламегасители	Да

Особые условия:

14. Патроны, которые не соответствуют по минимальному весу пули, указанному выше, но соответствующие, согласно хронографу, мажорному фактору мощности, будут считаться небезопасными и должны быть изъяты (см. пункт 5.5.6 Правил). Если вес первой взвешенной пули в соответствии с пунктом 5.6.3.3 Правил, но меньше минимального веса пули для Мажора, то применяется пункт 5.6.3.6 Правил, и принимаемым за окончательный результат будет вес пули из второго патрона.

ПРИЛОЖЕНИЕ D2: Пистолет. Стандартный класс

1	Минимальный фактор мощности для Мажора	170
2	Минимальный фактор мощности для Минора	125
3	Минимальный вес пули	Нет
4	Минимальный калибр пули/длина гильзы патрона	9 мм (0.354 дюйма) / 19 мм (0.748 дюйма)
5	Минимальный калибр пули для Мажора	10 мм (0,40 дюйма), см. ниже
6	Минимальное усилие спускового крючка (см. приложение E4)	Нет
7	Максимальный размер пистолета	Да, см. ниже
8	Максимальная длина магазина	Да, см. ниже
9	Максимальная вместимость магазина	Нет
10	Максимальное расстояние от пистолета и сопутствующего оборудования до торса участника	50 мм(см. пункт 5.2.5 Правил)
11	Применяется Правило 5.2.10 / Приложение E2	Да
12	Оптические / электронные прицелы	Нет
13	Компенсаторы, порты, глушители и пламегасители	Нет

Особые условия:

14. Пистолет в положении готовности (см. Главу 8.1), но разряженный и со вставленным пустым магазином или закрытым пустым барабаном, должен полностью входить в эталонный ящик с внутренними размерами 225 мм × 150 мм × 45 мм (с отклонениями +1 мм, -0 мм). Этому должны соответствовать все магазины.
15. Пистолет помещается в коробку (и извлекается) стрелком с затвором (для револьвера со стволом) расположенном параллельно длинной стороне коробки. Целик может быть слегка прижат, но затвор должен быть закрыт и все другие части пистолета (такие как складные и\или откидные прицельные приспособления, рукоятки затвора, педали, накладки и т.д.) должны быть полностью выпрямлены или развернуты, когда пистолет находится в коробке. Также телескопические магазин и\или магазины с подпружиненными крышками категорически запрещены.
16. Только порты в стволах запрещены. Затворы могут иметь порты.
17. Также, при условии достижения минимального принятого фактора мощности для Мажора, признаётся калибр 357SIG. Действие этого условия продлено до 31 декабря 2017 года.

ПРИЛОЖЕНИЕ D3: Пистолет.		Классический класс
1	Минимальный фактор мощности для Мажора	170
2	Минимальный фактор мощности для Минора	125
3	Минимальный вес пули	Нет
4	Минимальный калибр пули / длина гильзы патрона	9 мм (0.354 дюйма) / 19 мм (0.748 дюйма)
5	Минимальный калибр пули для Мажора	10 мм (0.40 дюйма), см. ниже
6	Минимальное усилие спускового крючка (см. Приложение E4)	Нет
7	Максимальный размер пистолета	Да, см. ниже
8	Максимальная длина магазина	Да, см. ниже
9	Максимальная вместимость магазина	Да, см. ниже
10	Максимальное расстояние от пистолета и сопутствующего оборудования до торса участника	50 мм(см. пункт 5.2.5 Правил)
11	Применяется правило 5.2.10 / Приложение E2	Да
12	Оптические / электронные прицелы	Нет
13	Компенсаторы, порты, глушители и пламегасители	Нет

Особые условия:

14. Пистолет в положении готовности (см. Главу 8.1), но разряженный и со вставленным пустым магазином или закрытым пустым барабаном, должен полностью входить в эталонный ящик с внутренними размерами 225 мм × 150 мм × 45 мм (с отклонениями +1 мм, -0 мм). Этому должны соответствовать все магазины.
15. Пистолет помещается в коробку (и извлекается) стрелком с затвором расположенным параллельно самой длинной стороне коробки. Целик может быть слегка прижат, но затвор должен быть закрыт когда пистолет находится в коробке.
16. Пистолеты должны быть основаны и внешне напоминать профиль и контуры образца классической модели 1911. Это подразумевает однорядные магазины, цельную металлическую раму. Упорная трубка возвратной пружины (с или без рельсы для аксессуаров) длиной должен быть максимум 75 мм, если мерить от переднего края упорной трубки возвратной пружины, до оси затворной задвижки.
 - 16.1 Ширина магазинного окна на выходе рукоятки не должна быть шире, чем 35 мм. Соответствие проверяют калибром, закрепленным на внешней стороне коробки, шириной 35 мм и не менее чем на 5 мм заходящим в глубину рукоятки, либо при помощи линейки или другого приспособления, одобренного Главным Судьей.
17. Запрещены модификации и прорезы в затворе, педали для большого пальца слабой руки и рукоятки перезарядки.
18. Разрешенные модификации - профилированный затвор, профилированная предохранительная скоба спускового крючка (спрямленная, подрезанная и т.д.), укороченная задняя часть рамы, расширяющиеся или сужающиеся стволы, внешние экстракторы, выемки под пальцы, измененные кнопки выброса магазина, спусковые крючки, курки, замена односторонних или двусторонних предохранителей и любых открытых прицельных приспособлений (которые могут быть встроены в затвор), а также расширенные фиксаторы затвора и защитные щитки для больших пальцев при условии что они не используются как упоры для пальцев.
 - 18.1. Другие модификации так же разрешены, включая изменения косметического характера (например, наклейки, гравюрные изображения или аналогичные гравировки поверхности, насечки или зубцы и т.д.),
19. Магазины, доступные участнику во время выполнения упражнения, не должны содержать более 8 патронов (для Мажорного фактора мощности) или 10 патронов (для Минорного фактора мощности) до Стартового Сигнала.
20. Также, при условии достижения минимального принятого фактора мощности для Мажора, признаётся калибр 357SIG. Действие этого условия продлено до 31 декабря 2017 года

ПРИЛОЖЕНИЕ D4: Пистолет.		Серийный класс
1	Минимальный фактор мощности для Мажора	Не применяется
2	Минимальный фактор мощности для Минора	125
3	Минимальный вес пули	Нет
4	Минимальный калибр пули / длина гильзы патрона	9 мм (0.354 дюйма) / 19 мм (0.748 дюйма)
5	Минимальный калибр пули для Мажора	Не применяется
6	Минимальное усилие спускового крючка (см. Приложение E4)	2,27 кг (5 фунтов) для первого выстрела (самовзводом)
7	Максимальный размер пистолета	Максимальная длина ствола 127 мм (5 дюймов)
8	Максимальная длина магазина	Нет
9	Максимальная вместимость магазина	Да, см. Пункт 16,2 ниже
10	Максимальное расстояние от пистолета и сопутствующего оборудования до торса участника	50 мм(см. пункт 5.2.5 Правил)
11	Применяется правило 5.2.10 / Приложение E2	Да
12	Оптические / электронные прицелы	Нет
13	Компенсаторы, порты, глушители и пламегасители	Нет

Особые условия:

14. Только перечисленные как утверждённые на вебсайте IPSC пистолеты могут использоваться в Серийном Классе. Обратите внимание, что пистолеты, которые, по мнению МКПС, должны быть только одинарного действия, категорически запрещены. Официальная процедура измерения длины ствола описана в Приложении E4b.
15. Пистолеты с внешними курками должны быть полностью деактивированы (см. пункт 8.1.2.5 Правил) до Стартового Сигнала. Попытка первого выстрела должен быть двойного действия (самовзводом). Участники в этом Классе, которые после подачи стартового сигнала и до совершения первого выстрела взводят курок на пистолете с заряженным патронником, получают один процедурный штраф за одно подобное действие. Однако процедурный штраф не назначается, если положение готовности в упражнении требует, чтобы участник подготовил пистолет с пустым патронником. В этих случаях стрелок может произвести первый выстрел одинарного действия.
16. Оригинальные части и детали, предлагаемые ОПО как стандартное снаряжение или как вариант для замены в отдельных моделях пистолетов, включенных в список утвержденных IPSC пистолетов, разрешены, если соблюдаются следующие условия:
 - 16.1. Модификации к ним, исключая мелкие действия (снятие заусенцев, и/или подгонка, неизбежно необходимая для установки других частей, предлагаемых ОПО как стандартные), запрещены. Также запрещены модификации с целью ускорить смену магазина (например, расширенные, удлиненные или наращенные шахты магазина и т.п.). Запрещено изменять заводские цвет и/или отделку пистолета, и/или наносить борозды, зернистость или любые украшения.
 - 16.2. Магазины, которые участник может использовать на упражнении, на момент стартового сигнала не должны содержать более чем 15 патронов. Идентификационные метки или шкалы, ограничители вместимости, амортизирующие пятки магазинов и дополнительные смотровые отверстия, которые незначительно изменяют вес магазинов, разрешены.
 - 16.3. Прицельные приспособления могут быть обработанные, регулируемые и/или цветные. Прицельные приспособления также могут содержать оптическое волокно или аналогичные вставки.
17. Не заводские части, компоненты и аксессуары запрещены, за исключением следующих:
 - 17.1. Не заводские магазины разрешены при соблюдении п. 16.2 (см. выше).
 - 17.2. Не заводские открытые прицелы (см. п. 5.1.3.1 Правил) разрешены, если их установка и/или регулировка не требует изменений в пистолете.
 - 17.3. Не заводские накладки на рукоятку, которые соответствуют профилю и контурам стандарта ОПО, или дополнительные накладки для утвержденного пистолета и/или наклеивание ленты на рукоятку (см. Приложение E3) разрешено. В любом случае резиновые накладки (чулки) запрещены.

Приложение D5: Пистолет. Класс Револювер

1	Минимальный фактор мощности для Мажора	170 (смотри ниже)
2	Минимальный фактор мощности для Минора	125
3	Минимальный вес пули	Нет
4	Минимальный калибр пули / длина гильзы патрона	9 мм (0.354 дюйма) / 19 мм (0.748 дюйма)
5	Минимальный калибр пули для Мажора	Нет
6	Минимальное усилие спускового крючка (см. Приложение E4)	Нет
7	Максимальный размер пистолета	Нет
8	Максимальная длина магазина	Не применяется
9	Максимальная вместимость магазина	Нет, см. ниже
10	Максимальное расстояние от пистолета и сопутствующего оборудования до торса участника	50 мм
11	Применяется правило 5.2.10 / Приложение E2	Нет
12	Оптические / электронные прицелы	Нет
13	Компенсаторы, порты, глушители и пламегасители	Нет

Особые условия:

14. Нет ограничений по вместимости барабана. Революверы с емкостью 7 патронов или более не могут быть отнесены к Мажору, даже если патроны достигли Мажорного фактора мощности во время тестирования с помощью хронографа.
15. «Самозарядные» революверы с открывающимися затворами запрещены в этом Классе.

ПРИЛОЖЕНИЕ D6: Классы карабина

		Полуавтоматический открытый SAO	Полуавтоматический стандартный SAS	Ручного перезаряжания открытый MAO	Ручного перезаряжания стандартный MAS
1.	Минимальный фактор мощности для Мажора	320			
2.	Минимальный фактор мощности для Минора	150			
3.	Максимальная вместимость магазина (максимальное количество патронов, которое можно зарядить)	Не применяется	Не применяется	Не применяется	6 патронов (5 в магазине)
4.	Ограничения типа действия	Самозарядный	Самозарядный	С ручным перезаряжанием	С ручным перезаряжанием
5.	Оптические / электронные прицелы разрешены	Да	Нет	Да	Нет
6.	Компенсаторы, порты, звуко-и/или пламегасители разрешены	Да	Максимум 30×90 мм	Да	Максимум 30×90 мм
7.	Использование сошек или других подобных приспособлений разрешено	Да	Нет	Да	Нет
8.	Вертикальная передняя рукоятка разрешена, максимальная длина 152 мм (6 дюймов) от оси ствола	Не применяется	Да	Не применяется	Да

9. Класс «Ручного перезаряжания» определяется как огнестрельное оружие, в котором экстракция стреляной гильзы производится исключительно путем физических манипуляций участника. Карабины в котором перезаряжание производится полностью или частично с использованием действия пороховых газов, за счет отдачи или инерции, не относятся к классу «ручного перезаряжания».

10. Измерение длины компенсатора\пламегасителя производится от конца нарезов до торцевого среза прибора.

Класс Ручного перезаряжания стандартный 10

1.	Минимальный фактор мощности для Мажора	320
2.	Минимальный фактор мощности для Минора	150
3.	Максимальная вместимость магазина (максимальное количество патронов, которое можно зарядить)	11 патронов (10 в магазине)
4.	Ограничения типа действия	Да. Только с ручным перезаряжанием
5.	Оптические / электронные прицелы разрешены	Нет
6.	Компенсаторы, порты, звуко- и/или пламегасители разрешены	Максимум 30×90 мм
7.	Использование сошек или других подобных приспособлений разрешено	Нет
8.	Вертикальная передняя рукоятка разрешена, максимальная длина 152 мм (6 дюймов) от оси ствола	Да

Особые условия :

9. Класс «Ручного перезаряжания» определяется как огнестрельное оружие, в котором экстракция стреляной гильзы производится исключительно путем физических манипуляций участника. Карабины в котором перезаряжание производится полностью или частично с использованием действия пороховых газов, за счет отдачи или инерции, не относятся к классу «ручного перезаряжания».

10. Измерение длины компенсатора\пламегасителя производится от конца нарезов до торцевого среза устройства.

11. Данный класс находится в стадии оценки и если не получит развития, прекратит свое существование 31 декабря 2017 г.

ПРИЛОЖЕНИЕ D7: Классы ружья

		Открытый	Модифици- рованный	Стандартный	Ручного перезаряжания Стандарт
1.	Минимальный фактор мощности для Мажора	480			
2.	Минимальный калибр	20			
3.	Петли, клипсы или другие держатели для патронов, установленные на ружье	Да			
4.	Прототипы разрешены	Да		Нет	
5.	Заводское производство и доступность для широкой публики (выпущено не менее 500 единиц)	Нет		Да	
6.	Максимальная общая длина оружия	1320 мм, см. п. 17		Не применяется	
7.	Компенсаторы, порты, пламегасители	Да		Нет	
8.	Внешние изменения, такие как утяжелители, устройства для контролирования или снижения отдачи (кроме затыльника приклада)	Да	Нет	Нет	Нет
9.	Оптические или электронные прицелы	Да	Да	Нет	Нет
10.	Замена штатных открытых прицелов	Да	Да	Да	Да
11.	Поворотные или множественные трубчатые магазины	Да	Нет	Нет	Нет
12.	Ограничение количества заряженных патронов до Стартового Сигнала	См. п.18	Максимум 14	Максимум 9	Максимум 9
13.	Съёмные магазины	Да, см. п.18	Нет	Нет	Нет
14.	Ускорители заряжания	Да, на 6 патронов максимум	Нет	Нет	Нет
15.	Модификации / приспособления окна зарядки патронов	Да	Да, с ограничениями, см. п.19	Да, с ограничениями, см. п. 20 - 21	Да, с ограничениями, см. п. 20
16.	Ограничения на тип действия	Нет	Нет	Нет	Да, см. п. 22

Особые условия:

Открытый и Модифицированный Классы

17. Разряженное оружие с установленным самым длинным магазином и стволом, расположенным параллельно длинной стороне, должно полностью поместиться в прямоугольную коробку (открытую с одной длинной стороны). Внутренняя длина коробки по длинной стороне 1320 мм (допуск: +1 мм, -0 мм). Оружие не должно искусственно укорачиваться в течение теста.

Открытый Класс

18. Съёмные магазины, используемые участником на упражнении, не должны содержать более 10 патронов на момент Стартового Сигнала. Тем не менее, оригинальные съёмные магазины с максимальной ёмкостью вплоть до 12 патронов допускаются. Магазины не должны быть скреплены клипсами, лентой или при помощи другого крепления. В оружие с несъёмным магазином на момент начальной зарядки может быть заряжено до 14 патронов.

Модифицированный Класс

19. Модификации или приспособления к основанию зарядного окна для облегчённого заряжания могут быть произведены. Такие модификации или приспособления не должны превышать 75 мм в длину и не должны выступать более чем на 32 мм в любую сторону от ствольной коробки.

Классы Стандартный и Ручного перезаряжания стандарт

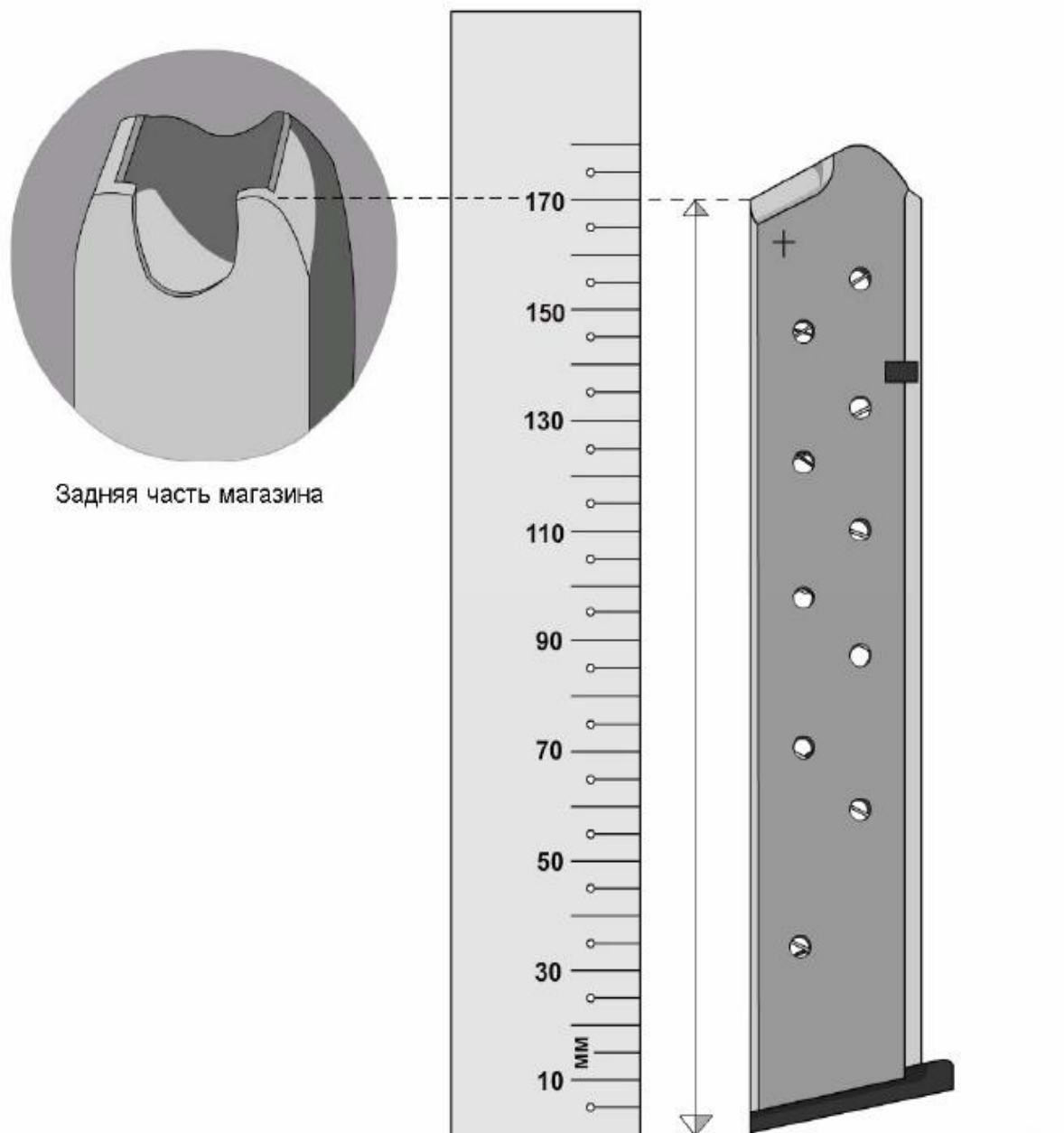
20. Замена или модификация подавателя / зарядного окна, если никакая часть не выступает за пределы стандартных габаритов оружия, разрешена.

Стандартный Класс

21. Разрешены внешние устройства для подачи патронов, которые являются прямой заменой кнопки затворной задержки (только для Remington 1100 и 1187).

Класс Ручного перезаряжания стандартный

22. Любые ружья с ручной перезарядкой (то есть помповые, со скользящим, рычажным, болтовым затвором, переломные) заводского производства и доступные широкой публике.
23. В случае двуствольных ружей, в которые можно зарядить максимум 2 патрона, устройства, которые позволяют зарядить сразу два патрона, не будут считаться ускорителями заряжания.

ПРИЛОЖЕНИЕ Е1: Процедура измерения магазина [П]

Магазин расположен в вертикальном положении на плоской поверхности, замер производится от плоской поверхности вверх, до задней части губок магазина, как показано на рисунке. Разрешены только прямые, жесткие магазины (например, гибкие, барабанные, "J", "L", "T"-образные или магазины аналогичной формы, запрещены).

Приложение Е1: Патроны / типы патронов [Р]

Основные положения

1.	Минимальный фактор мощности	480
2.	Минимальный вес заряда	Нет
3.	Минимальный калибр	20
4.	Длина	Нет ограничений
5.	Только заводское изготовление	Нет, переснаряженные патроны допустимы
6.	Свинцовая дробь	Допускается согласно ограничениям местного законодательства
7.	Висмутовая дробь	Да
8.	Вольфрамовая дробь	Допускается только для бумажных, разбивающихся и синтетических мишеней
9.	Стальная дробь	Допускается только для бумажных, разбивающихся и синтетических мишеней
10.	Бронебойные	Запрещены
11.	Зажигательные	Запрещены
12.	Трассирующие	Запрещены
13.	Пыж	Организаторы соревнования могут потребовать использовать войлочные пыжи только по причинам защиты окружающей среды, но такое требование должно быть опубликовано заблаговременно до даты соревнования

14. Использование всех типов патронов должно соответствовать Региональным Правилам и местному законодательству. Следует с особой осторожностью использовать подкалиберные пули.
15. Для любого упражнения, включающего в себя одну или несколько бумажных мишеней и требование использования картечного патрона, организаторы матча имеют право устанавливать ограничение на максимальное количество картечин в патроне, и это ограничение будет действовать в течение всего упражнения.
- Для 12-го калибра рекомендованное максимальное количество картечин в патроне – 9.
 - Для 20-го и 16-го калибров чрезвычайно сложно приобрести патроны с картечью других номеров, кроме №1, №2 или №3 с 12 – 20 картечинами в патроне. Установленное количество картечин должно соответствовать легко доступным патронам.
 - Допускается устанавливать различные критерии для калибров 12, 16 и 20 в зависимости от максимального количества картечин в патроне.
16. Директор Матча и/или Главный Судья могут ограничить используемые боеприпасы по размеру снарядов или типу патрона по причинам безопасности. Любые такие требования должны быть опубликованы заранее перед началом соревнования.

17. Не обязательно, чтобы все типы патронов использовались в одном соревновании.
18. «Дробовые» и «картечные» – это тип патронов, в котором элементы метаемого снаряда помещены свободно, не связанно друг с другом. Любое вещество или материал, такие как клей или каучук, которые связывают элементы вместе, считается противоречащим определению такого типа патронов согласно настоящим Правилам IPSC. Кроме того, такая обработка может отнести эти патроны к подпадающим под Пункты 5.5.6 и 10.5.15 Правил. Это условие не относится к обычному неплотному буферному материалу, который может улучшить кучность, но не связывает (склеивает) дробины друг с другом.
19. На Матчах III уровня и выше максимальное количество требуемых картечных и пулевых патронов (суммарное количество) ограничивается 80.

Дробь

Попадание дробью по картонным мишеням не засчитывается.

Допустимые размеры дроби

Приемлемый диаметр дробины – от 2,0 мм до 3,5 мм (.08 - .138 дюймов).

В США приемлемый номинальный размер дроби - от 3 до 9.

Допустимы и местные эквиваленты, например, для Великобритании приемлемый размер дроби - от 2 до 9.

Картечь

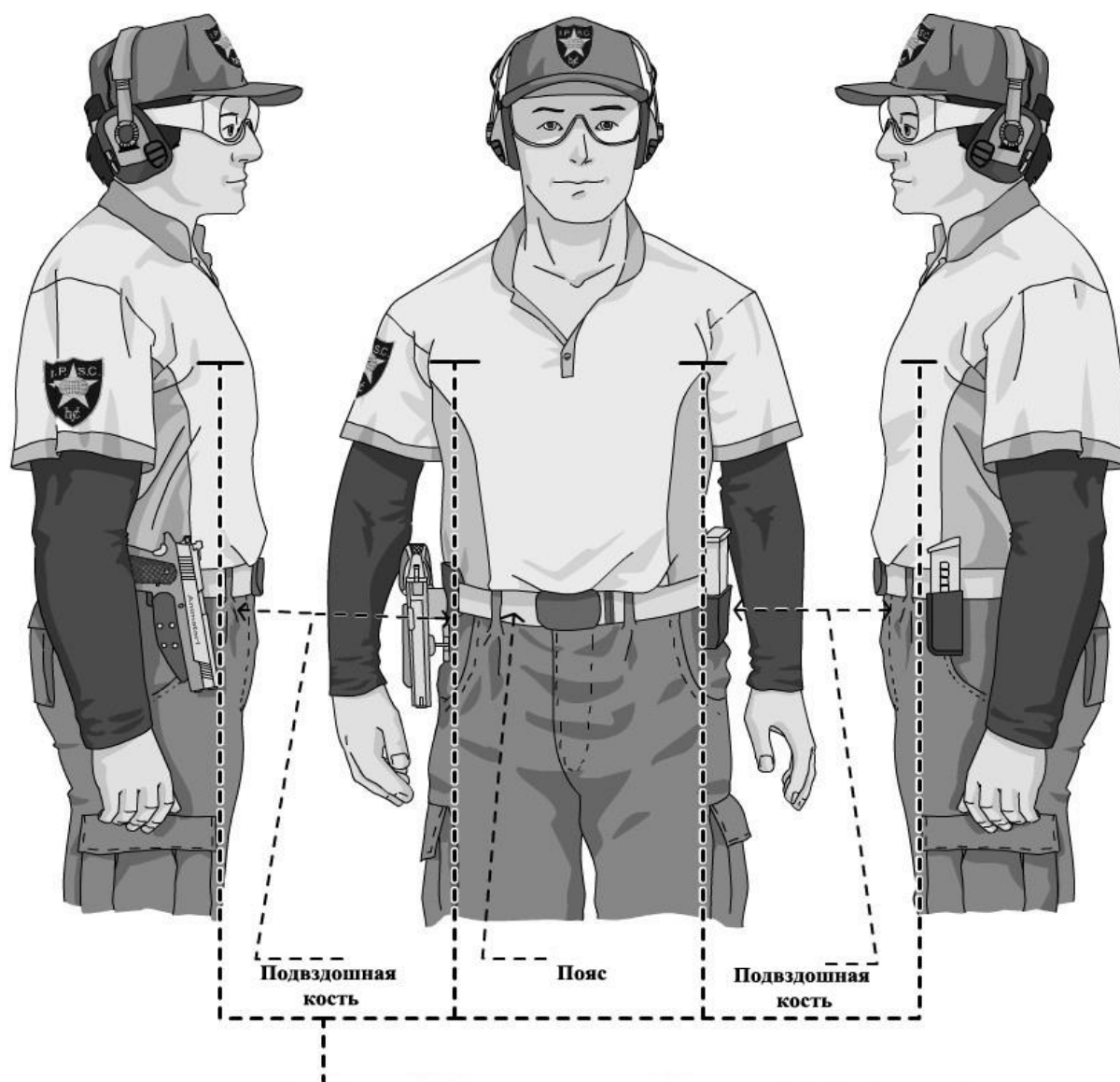
Допустимые размеры картечи (но учтите замечания выше)

Американская	Английская	В дюймах	В метрической системе	Типичное количество картечин в патроне 12 калибра
000 Buck	LG	.36 ins	9.1 мм	6 – 8
00 Buck	SG	.33 ins	8.4 мм	9 – 12
0 Buck		.32 ins	8.1 мм	12
1 Buck	Spec. SG	.30 ins	7.6 мм	12 – 16
2 Buck		.27 ins	6.9 мм	18
3 Buck		.25 ins	6.4 мм	20
4 Buck	SSG	.24 ins	6.1 мм	27

Пуля

Допускается любой тип пуль, который не противоречит ни одному пункту данных правил. Однако это подпадает под местные законодательные ограничения.

ПРИЛОЖЕНИЕ Е2: Диаграмма расположения снаряжения [П]



Ограничение расположения оружия, кобуры и сопутствующего снаряжения, за пределами подвздошных костей до подачи Стартового сигнала. Диаграмма также демонстрирует положение рук «расслабленно опущены вниз вдоль тела» (см. п.8.2.2 Правил)

ПРИЛОЖЕНИЕ Е3а: Серийный класс – границы оклеивания рукоятки [П]

Максимальная площадь внешней поверхности рукоятки для однослойной оклейки лентой (неизбежные незначительные наложения, до 2 мм, разрешены) изображены на схеме:



Лента может быть наложена только внутри обозначенных пунктирными линиями зон, которые включают передний и задний сектора рукоятки. Однако ленту нельзя использовать для блокирования клавишного предохранителя на рукоятке, ленту нельзя накладывать на любую часть затвора, спускового крючка, спусковой скобы или на любой рычаг или кнопку.

ПРИЛОЖЕНИЕ Е3б: Все классы - задняя грань рукоятки у пистолета



Задняя грань рукоятки пистолета на изображении не соответствует п 5.2.7.2 Правил

ПРИЛОЖЕНИЕ E4a: Процедура измерения усилия спуска [П]

Если в требованиях к Классу установлено минимальное усилие спускового крючка, пистолеты тестируются следующим образом:

1. Незаряженный пистолет должен быть приведён в положение готовности, как для производства выстрела двойного действия (самовзводом).
2. Груз или измерительное устройство прикрепляется как можно ближе к центру передней поверхности спускового крючка.
3. Спусковой крючок пистолета должен либо:
 - а) подняться и выдержать груз весом 2.27 кг (5 фунтов) при аккуратном поднятии пистолета, со стволом, направленным вертикально вверх, либо;
 - б) зарегистрировать на измерительном устройстве показание не менее 2.27 кг (5 фунтов) с использованием процедуры, установленной Главным Судьей.
4. Один из вышеуказанных тестов должен проводиться максимум 3 раза.
5. Если курок или ударник не срывается во время любой 1 из 3 попыток, описанных выше в пункте а3(а), или если измерительное устройство регистрирует показание не менее 2.27 кг (5 фунтов), как описано в пункте 3 (b), то пистолет прошёл тест.
6. Если курок или ударник срывается во всех трёх попытках, описанных выше в п. 3(а), или если измерительное устройство регистрирует показание менее 2.27 кг (5 фунтов), как описано выше в п. 3(б), то пистолет не прошёл тест, и будет применен пункт 6.2.5.1 Правил.

ПРИЛОЖЕНИЕ E4b: Протокол измерения длины ствола [П]

В полностью собранный и разряженный пистолет направленный стволом вертикально вверх, со стороны дульного среза в ствол помещается маркер с отметкой 127 мм. до тех пор пока край маркера не упрется в зеркало затвора. Если отметка 127 мм маркера после этого находится на уровне дульного среза или выше его, пистолет соответствует требованиям правил.

Для револьверов, измеряется длина от дульного среза до края патронника, где заканчивается ствол. Если длина 127 мм. или меньше, то револьвер соответствует требованиям правил.

ПРИЛОЖЕНИЕ Е5: Пример контрольного листа снаряжения
--

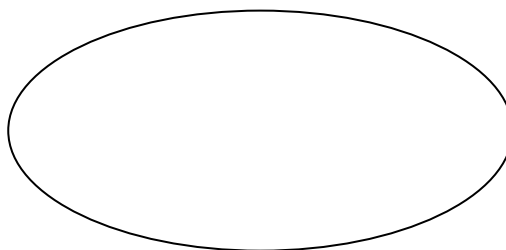
Имя спортсмена: _____

Спортсмен № _____ Группа № _____

Классы: Открытый/ Стандартный/Серийный/Револьвер Категории:Ж/Ю/С/СС

Марка оружия: _____ Модель: _____ Серийный № _____

Калибр: _____ Заявленный ФМ: Мажор/Минор









Пряжка ремня

(Условные обозначения: К – кобура, П – Подсумок, М - магнит)

Упр.	Проверенно	Упр.	Проверенно	Упр.	Проверенно
1		11		21	
2		12		22	
3		13		23	
4		14		24	
5		15		25	
6		16		26	
7		17		27	
8		18		28	
9		19		29	
10		20		30	

ПРИЛОЖЕНИЕ F 1. Невербальные сигналы при оценке мишеней

		
Альфа	Чарли	Дельта

		
Промех	Штрафная мишень	Пересчёт

Когда мишень поражается двумя выстрелами, при оценке используются обе руки.

АЛФАВИТНЫЙ УКАЗАТЕЛЬ

Термин	Раздел или Правило
Активаторы мишени (ей) (Target(s) Activators.).....	4.1.6
Алкоголь.....	10.7
Апелляция.....	11.1.3
Взнос.....	11.4.1
Сумма.....	11.4.2
Удержание.....	11.3
Временные рамки.....	11.5
Процедура.....	11.3
Арбитражный комитет.....	11.5
Временные рамки.....	11.6
Процедуры.....	11.6
Постановления.....	11.2
Решение.....	11.3
Состав.....	1.1.3
Баланс: скорость, точность и мощность.....	3.3
Безопасность.....	2.1.4
Местные правила.....	5.1.6
Непрактичное поведение.....	5.4
Оружие.....	2.1.1
Очки.....	1.1.1
Обязанности организатора.....	5.5
Проектирование упражнения.....	5.5.3
Боеприпасы.....	5.5.4/5.5.5
Запасные.....	5.5.6
Запрещенные.....	5.8
Небезопасные.....	Приложение E1 [P]
Официальные матча.....	Приложение E1 [P]
Размеры снаряда.....	3.2.3
Типы.....	3.2
Брифинги к упражнению.....	3.2.1
Изменения или модификация.....	6.1
Информация.....	8.6
Требование.....	2.3
Виды соревнований.....	8.3.3
Вмешательство.....	10.2.9
Внесение изменений в упражнения или оборудование.....	2.2.2
Внимание.....	8.1/8.2
Возвращение к выполнению упражнения.....	8.2
Вспомогательные средства подъема.....	6.1.5
Готовность.....	8.5
Условия.....	9.9
Положения.....	9.9
Гранд-Турнир.....	8.1.2.2/8.1.5.2
Движение.....	10.3
Движущиеся мишени.....	10.5.10
Зачетные.....	10.7
Штрафы.....	10.5
Двойного действия. (Double Action).....	10.6
Дисквалификация.....	10.5.8-10.5.10
Движение.....	10.4
Запрещенные вещества.....	6.4.6
Небезопасное обращение с оружием.....	1.2.1.3
Неспортивное поведение.....	Приложение E1 [P]
Палец внутри спусковой скобы.....	1.2.1.3
Случайный выстрел.....	1.2.1.3
Член команды.....	1.2.1.3
Длинные упражнения.....	1.2.1.3
Дробь.....	Приложение E1 [P]

Дуэльная стрельба	1.2.2.2
Замена оружия	5.1.7
Запрещенное вещество	10.7
Заряженное оружие	10.5.13
Зачетные листы	9.7
Защита глаз	5.4
Защита ушей	5.4
Зимние спусковые крючки/скобы	5.1.5
Зона безопасности	
Боевые или холостые боеприпасы	2.4.4
Использование	2.4.3
Построение	2.4.2
Зоны гигиены	2.7
Зоны торговли	2.6
Избирательного действия..(Selective Action).....	8.1.2.3/8.1.5.3
Информация об упражнении	
Брифинги к упражнениям	3.2
Местные, Региональные и Национальные правила	3.3
Общие положения	3.1
Исчезающие мишени	9.9.2
Калибр	
Классы	Приложение D
Минимальный	5.1.2
Калибровка	Приложение C1
Картель	Приложение E1 [P]
Категории	6.3/Приложение A2
Категория “Ветераны”	Приложение A2
Категория “Леди”	Приложение A2
Категория “Супер-ветераны”	Приложение A2
Категория “Юниоры”	Приложение A2
Качество	1.1.2
Классификация/Классификационные упражнения	1.2.2.1
Классический Класс	Приложение D3
Классы	6.2
Более одного	6.2.4
Дисквалификация	6.2.6
Исключенные	6.2.5
Несоответствие требованиям	6.2.5.1
Незарегистрированный	6.2.5
Признание	6.2.1/Приложение A2
Классы полуавтоматического оружия	Приложение D6
Классы с ручной перезарядкой	Приложение D6
Клипы, патрон	5.2
Кобура	
Выбор	5.2.6
Внутри туннеля	10.5.4
Изменение расположения	5.2.5.3
Положение	5.2.5/Приложение E2
Пояс	5.2.3
Скрытый спусковой крючок	5.2.7.4
Служебное снаряжение	5.2.8
Снаряжение	5.2
Страховочный ремень	5.2.5.3
Количество заряженных патронов	8.1.4
Количество зачетных выстрелов	3.2.1
Команды	6.4
Команды категории “Ветераны”	Приложение A2
Команды категории “Леди”	Приложение A2
Команды категории “Супер сеньеров” (Super Senior Teams).....	Приложение A2
Команды категории “Юниоры”	Приложение A2
Контрольный лист снаряжения (Equipment Check Sheet)	Приложение E5
Короткие упражнения	1.2.1.1
Ленты на накладках.(Tape on Grips).....	Приложение E3a
Лига	6.1.6
Линия огня	2.1.7

Магазины	
Запасные	5.5.3
Классы	Приложение D
Улавливающие	5.5.3
Мажор	5.6.1.2
Максимальное количество очков	9.2
Матч	
Директор	7.1.6
Категории	6.3/Приложение A2
Классы	6.2/Приложение D
Определение	6.1.3
Общие принципы	6.1
Официальные лица	7.1
Пре-матч	6.6.2
Суверенитет	6.1.7
Уровни	Приложение A1
Металлические мишени	
Разновидности	4.3
Типы	4.3
Утвержденные	4.3
Метод подсчета очков "Комсток"	9.2.1
Штрафные очки	9.4
Мини-мишени МКПС	Приложение B3
Минимальное количество выстрелов (Rounds To Be Scored)	3.2.1
Минимальное количество очков	9.5.5
Минимальное расстояние	
Металлические мишени	2.1.3
Минор	5.6.1.1
Мишени	
Исчезающие/движущиеся	9.9
Не восстановленные	9.1.4
Неисправность	4.6
Непробиваемые	9.1.5
Несоответствие спецификациям	4.1.1.1
Подсчет очков	9.4
Покрытия	2.3.5
Представление	2.1.8.4
Преждевременно заклеенные	9.1.3
Приближение	9.1.1
Прикосновение	9.1.2
Разбивающиеся	4.4
Исчезающие	9.9.5
Размеры	Приложения B и C
Размещение	2.1.8
Спорные вопросы	9.6
Угол	2.1.8.4
Утвержденные	4.1.1
Мишени МКПС	Приложение B2
Мишень A3/B	4.2.1/Приложение B6
Мишень A4/A	4.2.1/Приложение B5
МКС (Международная классификационная система)	6.7
Модифицированный класс	Приложение D7
Мощность	1.1.3
Наведение ствола на часть тела	10.5.5
Наркотические вещества	10.7
Начальник хозяйственного обеспечения (Quartermaster)	7.1.4
Небезопасное обращение с оружием	10.5
Неисправное оружие	5.7
Неисправности	
Оборудование упражнения	4.6
Снаряжение спортсмена	5.7
Неисправность снаряжения спортсмена	5.7
Необстрел	9.5.6
Исчезающие/движущиеся мишени	9.9
Штраф	10.2.7

Неспортивное поведение	10.6
Непробиваемые мишени	9.1.5
Непробиваемый реквизит	9.1.6
Обращение с боеприпасами	10.5.12
Обращение с оружием	
Зона безопасности	2.4/10.5.1
Небезопасное	10.5.1
Оброненное оружие	10.5.3/10.5.14
Оброненные магазины, приспособления для быстрой зарядки или боеприпасы	5.5.3
Общая линия огня	2.1.7
Одинарного действия. (Single Action)	8.1.2.1/8.1.5.1
Опубликованные упражнения	3.1.1
Оружейные пирамиды (стойки)	2.4.2/5.2.1
Оружие	5.1/Приложение D
Оружие	
Автоматический режим и режим с отсечкой	5.1.11
Более одного	5.1.9
Высота	5.2.7.2
Замена	5.1.7
Изменение	5.1.8
Исправное и безопасное	5.1.6
Расстояние от тела	5.2.5
Положение готовности	8.2.1
Помещение в кобуру	2.2.2.4/8.2.5
Помещение оружия на землю	10.5.3
Приклады	5.1.10
Приспособления для скрытого ношения	5.2.7.1
Состояние готовности	8.1
Угол наклона ствола	5.2.7.3
Усилие спуска	5.1.4
Отделяющиеся металлические тарелки	Приложение C3
Отказ спортсмена перестрелять упражнение	2.3.3.3
Открытые классы	Приложения D1, D6 и D7
Официальное время	9.10
Очки/результаты за упражнение	9.2
Параметры оружия для тестирования	Приложение C1
Параметры патронов для тестирования	Приложение C1
Перезарядка	8.4
Обязательная	1.1.5.2
Пересечение штрафных линий	10.2.1
Были выстрелы	10.2.1
Не было выстрелов	10.2.1
Петли	5.2
Подсчет очков	
Значения	9.4
Метод	9.2
Ничейные результаты	9.3
Ответственность	9.8
Политика	9.5
Попадания с удвоением очков	9.4.1
Проверка	9.6
Программы	9.11
Промахи	9.4.4
Ручные сигналы	Приложение F1
Штрафные мишени	9.4.2/9.4.3
Штрафы	10.1/10.2
Покрытие	
Твердое	4.1.4.1/4.2.3
Мягкое	4.1.4.2
Положения готовности	8.1.1
Помещение оружия в кобуру	
Дизайн упражнения	8.2.5
На усмотрение спортсмена	8.2.5
Помощь	8.6
Попперы	

Мишени	4.3
Подсчет очков	Приложение C2
Размеры	Приложение C2
Форма	Приложение C2
Функционирование и калибровка	Приложение C1
Пояс	
Женщина	5.2.3.1
Классы и правила	5.2.3/Приложение B
Фиксация	5.2.3
Представление	6.5.2
Преодоление препятствий	2.2.2
Препятствия	2.1.6
Приближение к мишеням	9.1.1
Признание классов, категорий и команд	Приложение A2
Приклады	5.1.10
Приспособления для скрытого ношения	5.2.7.1
Пристрелка/настройка прицельных приспособлений	2.5
Прицельные приспособления	5.1.3
Проектирование упражнения	
Общие принципы	1.1
Процедурный штраф	10.1/10.2
Мишени - приближение/прикосновение	9.1.1/9.1.2
Помощь/вмешательство	8.6
Процесс измерения длины ствола (Barrel Measurement Protocol)	Приложение E4b
Пулезащитные валы и запретные зоны	2.1.9
Пуля(и)	Приложение E1 [P]
Пустой патронник (Empty Chamber)	1.2.1.5
Пыжи	
Отделяющиеся	2.1.10
Процедура подсчета очков	9.5.9/9.5.10
Хронограф	5.6.3.3
Пятка пистолета (Butt of Handgun)	Приложение E3b
Радиальные разрывы	9.5.4
Разнообразие	1.1.4
Расписание	6.6
Револьвер	
Класс	Приложение D5
Проведение упражнения	8.3.7
Условие готовности	8.1.1
Реквизит	2.2.6
Санкционирование	1.3
Свободный стиль	1.1.5
Серийный класс	Приложение D4
Сильная рука	1.1.5.3/1.1.5.4
Скорость	1.1.3
Слабая рука	1.1.5.3/1.1.5.4
Выхватывание	8.2.4
Слабое плечо	1.1.5.3
Штрафы за неиспользование	10.2.8
Сложность	1.1.6
Служебное снаряжение	5.2.8
Случайный выстрел	10.4
Смещение	10.2.6
Снаряжение	
Спортсмена	5.2/Приложение D
Соответствующая одежда	5.3
Соотношение упражнений (Stage Ratios)	Приложение A4
Соревновательный дух	1.1.7
Спусковой крючок	
Закрытые	5.2.7.4
Накладки	5.1.5
Усилие	5.1.4
Средние упражнения	1.2.1.2
Стандартный класс	Приложения D2, D6 и D7
Стандартный класс с ручной перезарядкой	Приложения D7

Старший Судья	7.1.2
Статс-Судья	7.1.3
Статус и аккредитация спортсмена	6.5
Ствол	
Направление	10.5.2
Угол, когда находится в кобуре	5.2.7.3
Стволы (больше чем один) Barrels (more than one)	5.1.12
Стрелковые позиции	1.1.5/2.1.7
Строительство упражнения	
Изменение	2.3
Критерии	2.2
Общие положения	2.1
Таймеры	9.10
Тарелки	4.3/Приложение С3
Твердое покрытие	
Скрытые мишени	4.1.4/4.2.3
Толкование правил	11.8
Точность	1.1.3
Точность, мощность, скорость (DVC)	1.1.3
Транспортировка и хранение	5.2
Невыполнение требований	10.5.1
Туннели	2.2.4
Туннель Купера	
Конструкция	2.2.5
Штрафы	10.2.5
Турнир	6.1.4
Углы безопасности	2.1.2
Укрытия	2.2.3
Универсальная мишень	Приложение В4
Управление, Матч	7
Упражнение	6.1.2
Упражнение	
Главный судья	7.1.5
Изменения	2.3
Команды	8.3
Методика выполнения	
Прицеливание	8.7
Фальстарт	8.3.4.1
Неисправность оборудования	4.6
Оборудование	4
Пересмотр/изменение процедуры	3.2.3
Поверхность	2.1.5
Судья	7.1.1
Управление	7
Упражнения	
Баланс	1.2.1.4/1.2.1.5
Определение	6.1.1
Публикация	3.1
Типы	1.2
Упражнения с применением смешанных боеприпасов	2.1.12
Устройства быстрого заряжания	5.5.2/Приложение D
Участник (Competitor)	5.2/Приложение D
Фактор мощности	5.6
Максимальный	5.5.6.3
Фальстарт	8.3.4.1
Флажок безопасности	5.2.1/8.3.7
Хронограф	
Боеприпасы для тестирования	5.6.3.2
Верификация	5.6.2
Наличие	5.6.1
Процедура Спортсмен	5.6.3
Типы тестируемых боеприпасов	5.6.1.1
Фактор мощности	5.6.1
Член команды	

Дисквалификация	6.4.6
Замена	6.4.4-6.4.6
Членство в МКПС	6.5.1
Членство и принадлежность	6.5
Штраф вместо соблюдения требования	10.2.10
Штрафные линии	
Введение или внесение изменений	2.3
Использование	2.2.1
Укрытия	2.2.3.2
Штрафы	10.2.1
Штрафные мишени	
Попадания	9.4.2/9.4.3
Штрафы	10

Перевод:

Шимченко Александр,

Чуканов Артем,

Лукашов Александр,

Ушатый Юрий,

Митрофанов Артем,

Федотов Александр,

Кошевой Алексей,

Куропятник Владимир

Коваль Вадим

При составлении использованы :

Combined Competition Rules January 2018 Edition

Handgun and Rifle Competition Rules January 2017 Edition

[http: \\ipsc.org/#](http://ipsc.org/#)

Перевод правил пистолет (2012): Федоров Андрей

Переводы правил Пистолет, Ружье (2016): Санец Елена (Республика Беларусь)